السنة 40 العدد 8-9

أوابك

نشرة شهرية صادرة عن منظمة الأقطار العربية المصدرة للبترول

أغسطس - سبتمبر 2014

الشركات العربية المنبثقة عن منظمة الأوابك
ودورها في تعزيز التعاون العربي المشترك في مجال الطاقة

مؤتمر الطاقة العربي:
ثمرة التعاون بين مؤسسات العمل العربي المشترك في مجال الطاقة

منظمة الأقطار العربية المصدرة للبترول

تأسست منظمة الأقطار العربية المصدرة للبترول بموجب الاتفاقية التي أبرمت في بيروت بتاريخ 9 يناير 1968 فيما بين حكومات كل من المملكة العربية السعودية ودولة الكويت ودولة ليبيا (المملكة الليبية آنذاك). ونصت الاتفاقية على أن تكون مدينة الكويت مقراً لها.

تهدف المنظمة إلى تعاون أعضائها في مختلف أوجه النشاط الاقتصادي في صناعة البترول، وتقرير الوسائل والسبل للمحافظة على مصالح أعضائها المشروعة في هذه الصناعة منفردين ومجتمعين، وتوحيد الجهود لتأمين وصول البترول إلى أسواق استهلاكه بشروط عادلة ومعقولة، وتوفير الظروف الملائمة للاستثمار في صناعة البترول في الأقطار الأعضاء.

وقد انضم إلى عضوية المنظمة في عام 1970 كل من دولة الإمارات العربية المتحدة ودولة قطر ومملكة البحرين والجمهورية الجزائرية. وانضم إليها في عام 1972 كل من الجمهورية العربية السورية وجمهورية العراق، وانضم إليها في عام 1973 جمهورية مصر العربية، وانضمت الجمهورية التونسية في عام 1982 (توقف نشاطها منذ عام 1987) وتجيز الاتفاقية انضمام أية دولة عربية مصدرة للبترول إلى عضويتها شريطة أن يكون البترول مصدراً هاما لدخلها القومي، وبموافقة كلاثة أرباع أصوات الدول الأعضاء على أن يكون من بينها أصوات جميع الدول الأعضاء المؤسسة.

أجهزة المنظمة

تمارس المنظمة نشاطاتها واختصاصاتها من خلال أربعة أجهزة هي:

- **مجلس الوزراء** هو السلطة العليا التي تحدد سياسات المنظمة بتوجيه نشاطاتها ووضع القواعد التي تسير عليها.
- **المكتب التنفيذي** يتكون من ممثلي الدول الأعضاء ويقوم برفع ما يراه من توصيات واقتراحات إلى المجلس، وينظر في الميزانية السنوية ويرفعها للمجلس الوزاري ، كما يقر نظام موظفي الأمانة العامة، وتصدر قراراته بأغلبية كلثي أصوات الأعضاء جميعا.
- **الأمانة العامة** تضطلع بالجوانب التخطيطية والإدارية والتنفيذية لنشاط المنظمة، وفقا للوائح وتوجيهات المجلس. ويتولى إدارة الأمانة العامة أمين عام. ويعين الأمين العام بقرار من المجلس الوزاري للمنظمة لفترة كلاث سنوات قابلة للتجديد لمدد أخرى. والأمين العام هو الناطق الرسمي باسم المنظمة، وهو الممثل القانوني لها، وهو مسؤول عن مباشرة واجبات منصبه أمام المجلس. ويقوم الأمين العام بإدارة الأمانة العامة وتوجيهها، والإشراف الفعلي على كافة وجوه نشاطها، وتنفيذ ما يعهد به المجلس إليه من مهام. يمارس الأمين العام وكافة موظفي الأمانة العامة وظائفهم باستقلال تام وللصالح المشترك للدول الأعضاء. يتمتع الأمين العام والأمناء المساعدون في أقاليم الدول الأعضاء بكافة الحصانات والامتيازات الدبلوماسية.
- **الهيئة القضائية** تم التوقيع على بروتوكول إنشاء الهيئة القضائية لمنظمة الأقطار العربية المصدرة للبترول في مدينة الكويت بتاريخ 9 مايو 1978 ودخل حيز النفاذ في 20 أبريل 1980. وللهيئة اختصاص إلزامي بالنظر في المنازعات التي تتعلق بتفسير وتطبيق اتفاقية إنشاء المنظمة، والمنازعات التي تنشأ بين عضوين أو أكثر من أعضاء المنظمة في مجال النشاط البترولي.

- **الشركات المنبثقة** انبثقت عن المنظمة المشروعات المشتركة التالية: الشركة العربية البحرية لنقل البترول في عام 1972 ومقرها مدينة الكويت، والشركة العربية لبناء وإصلاح السفن (أسري) في عام 1973، ومقرها مملكة البحرين، والشركة العربية للاستثمارات البترولية (أبيكورب) في عام 1974 ومقرها مدينة الخبر في المملكة العربية السعودية، والشركة العربية للخدمات البترولية في عام 1975 ومقرها مدينة طرابلس في ليبيا.

المحتويات

6 الاجتماع الـ 33 للجنة التعاون البترولي الخليجي

15 المشروع القومي لتنمية إقليم قناة السويس

20 سعادة الأمين العام يستقبل وكيل وزارة النفط والمعادن بالجمهورية اليمنية

مؤتمر الطاقة العربي:
ثمرة التعاون بين مؤسسات العمل العربي المشترك في مجال الطاقة

غلاف العدد

حرصت الدول الأعضاء في منظمة الأقطار العربية المصدرة للبترول (أوابك)، على ارساء مفهوم التعاون الاقتصادي، على اعتباره أحد الوسائل الفاعلة لمواجهة التحديات المشتركة في صناعة الطاقة على الصعيدين الاقليمي والدولي، وقد ترجم هذا التعاون المشترك عبر انشاء الشركات العربية المنبثقة عن منظمة الأوابك منذ مطلع السبعينيات من القرن الماضي، وذلك استلهاما من روح اتفاقية انشاء المنظمة التي حثت على التعاون الاقتصادي بين الدول الأعضاء في مختلف أوجه النشاط في صناعة البترول مجتمعين ومنفردين، وعلى توحيد الجهود لتأمين وصول البترول إلى أسواق الاستهلاك بشروط عادلة ومعقولة وتوفير الظروف الملائمة لرأس المال والخبرة المستثمرين في صناعة البترول في الدول الأعضاء.

في هذا العدد

الافتتاحية	4
أخبار الدول الأعضاء	6
أنشطة المنظمة	16
التطورات البترولية	24
الأخبار الدولية	36
ملحق الجداول	37

تصدر النشرة الشهرية عن الأمانة العامة لمنظمة الأقطار العربية المصدرة للبترول - إدارة الإعلام والمكتبة

(ISSN 1018-595X)

الاشتراك السنوي (11 عدداً) ويشمل أجور البريد

الدول العربية **للأفراد**: 10 دنانير كويتية أو ما يعادلها بالدولار
للمؤسسات: 15 دينارا كويتيا أو ما يعادلها بالدولار

الدول الأجنبية **للأفراد**: 40 دولارا أمريكيا
للمؤسسات: 60 دولارا أمريكيا

توجه طلبات الاشتراك إلى: **قسم التوزيع – إدارة الإعلام والمكتبة، منظمة الأقطار العربية المصدرة للبترول**

ص.ب. 20501 الصفاة، الكويت 13066 – دولة الكويت هاتف: **24959724** (965+) فاكس: **24959755** (965+)

البريد الإلكتروني: **distribute@oapecorg.org** موقع المنظمة : **www.oapecorg.org**

جميع حقوق الطبع محفوظة، ولا يجوز إعادة النشر أو الاقتباس دون إذن خطي مسبق من المنظمة.

الشركات العربية المنبثقة عن منظمة الأوابك ودورها في تعزيز التعاون العربي المشترك في مجال الطاقة

حرصت الدول الأعضاء في منظمة الأقطار العربية المصدرة للبترول (أوابك)، على ارساء مفهوم التعاون الاقتصادي، على اعتباره أحد الوسائل الفاعلة لمواجهة التحديات المشتركة في صناعة الطاقة على الصعيدين الاقليمي والدولي، وقد ترجم هذا التعاون المشترك عبر انشاء الشركات العربية المنبثقة عن منظمة الأوابك منذ مطلع السبعينيات من القرن الماضي، وذلك استلهاماً من روح اتفاقية انشاء المنظمة التي حثت على التعاون الاقتصادي بين الدول الأعضاء في مختلف أوجه النشاط في صناعة البترول مجتمعين ومنفردين، وعلى توحيد الجهود لتأمين وصول البترول إلى أسواق الاستهلاك بشروط عادلة ومعقولة وتوفير الظروف الملائمة لرأس المال والخبرة المستثمرين في صناعة البترول في الدول الأعضاء.

وتمارس الشركات العربية المنبثقة عن المنظمة أعمالها في السوق كمؤسسات وهيئات ذات استقلالية مالية وإدارية، وتقوم جمعياتها العمومية ومجالس إدارتها المعينة من قبل الدول الأعضاء المساهمة في الشركات، بإعداد سياساتها الاستراتيجية واتخاذ ما يلزم من القرارات التي تساهم في تطوير أعمال الشركات. وهذه الشركات هي الشركة العربية البحرية لنقل البترول، ومقرها دولة الكويت، وتقوم بجميع عمليات النقل البحري للمواد الهيدروكربونية، والشركة العربية لبناء واصلاح السفن (أسري)، ومقرها مملكة البحرين، وتقوم بعمليات بناء واصلاح وصيانة جميع أنواع السفن والناقلات ووسائل النقل البحري الأخرى المتعلقة بنقل المواد الهيدروكربونية وغيرها، والشركة العربية للاستثمارات البترولية (أبيكورب) ومقرها المملكة العربية السعودية، وهي تساهم في تنمية وتطوير الصناعات الهيدروكربونية في المنطقة العربية من خلال دورها في مجال المساهمات المباشرة وخدمات التمويل والاستشارات المالية والبحوث والدراسات الاقتصادية، والشركة العربية للخدمات البترولية ومقرها دولة ليبيا، وتقوم بالخدمات البترولية عبر انشاء شركات متخصصة في فرع واحد أو أكثر من فروع الخدمات البترولية، حيث أنشأت الشركة العربية للحفر وصيانة الآبار ومقرها دولة ليبيا، والشركة العربية لجس الآبار ومقرها جمهورية العراق، والشركة العربية لخدمات الاستكشاف الجيوفيزيائي ومقرها دولة ليبيا، كما أنشأت الدول الأعضاء في المنظمة معهد النفط العربي للتدريب البترولي، مهمته اعداد المدربين والكوادر الإدارية والفنية في مختلف مجالات الصناعة البترولية، كما يقوم المعهد بإعداد البحوث والدراسات حول الأساليب الحديثة في التنظيم الصناعي ومنهجية التعليم والتدريب.

وحققت الشركات العربية المنبثقة عن المنظمة نتائ مالية جيدة خلال عام 2013، حيث تمكنت شركة أبيكورب من تحقيق ربح صافي خلال النصف الأول من عام 2013 بلغ حوالي 65.8 مليون دولار أمريكي، وقد دخلت الشركة خلال نفس الفترة عدة عمليات لمشاريع متعددة بلغ مجموعها 495 مليون دولار.

وحققت الشركة العربية لبناء واصلاح السفن (أسري)، نتائ مالية جيدة خلال عام 2013، حيث بلغت إيراداتها المالية 199 مليون دولار، وبزيادة تعادل 12% مقارنة بعام 2012، كما حققت الشركة رقما قياسياً في اصلاح السفن بلغ نحو 184 سفينة.

من جانبها واصلت الشركة العربية البحرية لنقل البترول، تنفيذ خططها الرامية لتحديث وزيادة أسطول ناقلاتها البحرية المكون من 11 ناقلة (نفط خام وغاز مسال ومنتجات بترولية نظيفة)، حيث تقوم الشركة بتأجير ناقلاتها في أسواق النقل البحري للبترول بنظام العقود الزمنية (Time Charter Contracts)، أو بنظام الرحلات الفردية (Spot Voyage System) وفقاً لأسعار السوق السائدة.

وتواجه الشركات العربية المنبثقة عن المنظمة ومنذ عقود العديد من التحديات من أهمها المنافسة الشديدة مع الشركات العالمية التي تعمل في مجال نشاطات نقل المواد الهايدروكربونية وهي نشاطات مشابهة لعملها واختصاصها، وكذلك صعوبة دخول الشركات المنبثقة في بعض الأسواق بسبب الاجراءات التنظيمية والادارية الحازمة في هذه الأسواق، كما تأثرت بعض الشركات المنبثقة بحالات عدم الاستقرار السياسي والاقتصادي في بلدان مقارها مما أدى إلى تقلص أعمالها وانخفاض مستوى أعمالها ومشاريعها ونشاطها.

وتسعى الشركات العربية المنبثقة عن المنظمة لاجتياز هذه التحديات، بالاعتماد على الدعم الكبير والمباشر من قبل الدول المساهمة في رأسمالها وهي الدول الأعضاء في المنظمة، وكذلك على جهود مجالس اداراتها والجمعيات العمومية والكوادر العاملة فيها، كما تتطلع الشركات المنبثقة للاستفادة من المؤشرات الايجابية على صعيد صناعة الطاقة في المنطقة العربية نتيجة اعلان بعض الدول الأعضاء بمنظمة أوابك عن تنفيذ عدد من المشروعات البترولية الكبرى في المرحلة القادمة.

وتقوم الأمانة العامة لأوابك بتنظيم اجتماع تنسيقي سنوي لقيادات ومسؤولي الشركات العربية المنبثقة عن المنظمة، يتم خلاله استعراض سبل تعزيز وزيادة أوجه التعاون، وبحث التحديات المشتركة في ظل التطورات المتلاحقة التي تشهدها صناعة البترول العربية والعالمية، ومن المقرر انعقاد الاجتماع القادم للشركات العربية المنبثقة عن منظمة أوابك، في مدينة القاهرة بجمهورية مصر العربية، خلال شهر أكتوبر 2014. كما تقوم الأمانة العامة للمنظمة بجهد اعلامي على صعيد نشر الأخبار والبيانات الصحفية ذات الصلة بالنتائ المالية والمشاريع التي تنفذها الشركات المنبثقة من خلال النشرة الشهرية وموقع المنظمة على شبكة الانترنت..

إن الأمانة العامة لمنظمة أوابك، إذ تشيد بما حققته الشركات العربية المنبثقة عن المنظمة، من نتائ طيبة اعتماداً على مواردها المالية وقدراتها الذاتية، وتأمل بأن تتمتع الشركات العربية المنبثقة وكافة الشركات البترولية الوطنية العربية بميزة الأفضلية في مناطق عملها ومراعاتها لإنجاز عملها على الوجه الأكمل، وهو ما سيساهم في تحقيق الغايات التي أنشئت من أجلها هذه الشركات.

● أصحاب المعالي وزراء البترول والطاقة في دول مجلس التعاون

الاجتماع الـ 33 للجنة التعاون البترولي الخليجي

استضافت دولة الكويت الاجتماع الثالث والثلاثين للجنة التعاون البترولي، والاجتماع الرابع عشر (التحضيري) للجنة وكلاء وزارات البترول بدول مجلس التعاون لدول الخليج العربية وذلك يومي 10 و11 سبتمبر 2014 .

وقد شارك في الاجتماع الثالث والثلاثين للجنة التعاون البترولي أصحاب المعالي وزراء البترول والطاقة بدول المجلس، حيث استهلت اللجنة اجتماعها بتقديم التهنئة لمقام حضرة صاحب السمو الشيخ صباح الأحمد الجابر الصباح، أمير دولة الكويت بمناسبة تكريمه وتتويجه من قبل هيئة الأمم المتحدة قائداً للإنسانية واختيار دولة الكويت مركزاً إنسانياً عالمياً.

استعرضت لجنة التعاون البترولي التوصيات المرفوعة لها من الاجتماع التحضيري للجنة وكلاء وزارات البترول واتخذت بشأنها القرارات المناسبة، وتضمن جدول أعمال لجنة التعاون البترولي العديد من الموضوعات التي من شأنها تفعيل التعاون البترولي المشترك بين دول المجلس وتعزيز الأهمية الاستراتيجية والبترولية لدول المجلس على المستوى الدولي.

واطلعت اللجنة على نتائج الدراسة المعدة من قبل منظمة الخليج للاستشارات الصناعية حول امكانية توحيد أسعار المنتجات البترولية بدول المجلس، وكذلك نتاج لقاءات فريق الطاقة لدول المجلس مع التكتلات والمجموعات الاقتصادية الدولية، وتطورات اتفاقية الأمم المتحدة الإطارية لتغير المناخ ومفاوضات التجارة العالمية.

كما استعرضت اللجنة قرارات المجلس الأعلى ذات العلاقة بالعمل المشترك والاقتراح المقدم من دولة الكويت بشأن آليات تفعيل التعاون بين شركات البترول الوطنية بدول المجلس بالإضافة إلى الاقتراحات المقدمة من لجنة المختصين في الإعلام البترولي بدول المجلس لتفعيل دور الإعلام البترولي في الحفاظ على المصالح البترولية والاقتصادية لدول المجلس إلى جانب العديد من الموضوعات الأخرى التي تصب في صالح شعوب دول مجلس التعاون.

من جانبه رحب معالي وزير النفط ووزير الدولة لشؤون مجلس الأمة بدولة الكويت

العمير: دول مجلس التعاون لدول الخليج العربية تتمتع بموارد بترولية وفيرة في شتى الميادين والمجالات الاقتصادية

● أصحاب السعادة وكلاء وزارات البترول والطاقة في دول مجلس التعاون

● الإجتماع الرابع عشر (التحضيري) للجنة التعاون البترولي

تفعيل التعاون البترولي المشترك بين دول المجلس وتعزيز الأهمية الاستراتيجية والبترولية لدول المجلس على المستوى الدولي

الدكتور علي صالح العمير في كلمة له في الجلسة الافتتاحية للاجتماع الـ 33 للجنة التعاون البترولي الخليجي، بأصحاب السمو والمعالي وزراء البترول والطاقة المشاركين في الاجتماع الثالث والثلاثون للجنة التعاون البترولي، وبأصحاب السعادة وكلاء وزارات البترول والطاقة المشاركين في الاجتماع الرابع عشر للجنة الوكلاء وزارات البترول، متمنياً للجميع طيب الإقامة في دولة الكويت.

وأشار معاليه إلى أن دول مجلس التعاون لدول الخليج العربية تتمتع بموارد بترولية وفيرة أسهمت في نهضتها في شتى الميادين والمجالات الاقتصادية وعززت مكانتها وأهميتها الاستراتيجية الدولية، مؤكداً التزام دول المجلس تجاه المحافظة على استقرار أسواق البترول العالمية لدعم نمو الاقتصاد العالمي وازدهاره من خلال ضمان امدادات بترولية مستمرة ومستقرة في الظروف العادية والاستثنائية التي تتعرض لها الأسواق نتيجة العديد من العوامل الجيوسياسية والاقتصادية.

تطوير العلاقة بين مجلس التعاون والمنظمات الدولية المتخصصة بالطاقة

● معالي الدكتور علي صالح العمير

وذكر معالي الوزير العمير بأن دول مجلس التعاون تتميز بالعديد من السمات المشتركة وتتمتع بالكثير من المزايا النسبية وتتفوق على غيرها من الدول من حيث ضخامة احتياطاتها المؤكدة من النفط والغاز الطبيعي وموقعها الجغرافي المميز.

وذكر معالي الدكتور علي صالح العمير بأن دولة الكويت انتهجت سياسة نفطية بترولية متزنة وحكيمة، حافظت خلالها على استقرار امداداتها البترولية للأسواق العالمية، وجعلت من دولة الكويت منتجاً رئيسياً موكوقاً وجاذباً للموردين في الأسواق الرئيسية.

● معالي عبد اللطيف بن راشد الزياني

وأشار معاليه إلى أن دولة الكويت وضعت استراتيجية بترولية طموحة للفترة 2020 و2030 للتوسع في الطاقة الانتاجية للمساهمة في سد احتياجات العالم من الطاقة ورفع القدرة الإنتاجية من المنتجات البترولية .

وأضاف أن دولة الكويت حرصت على استخدام التكنولوجيا الحديثة والمتطورة وعلى تطبيق نظم الصحة والسلامة والبيئة في كافة العمليات البترولية للحفا على سلامة البيئة المحلية.

واختتم معالي وزير النفط بدولة الكويت كلمته بالدعوة إلى تقوية دور دول مجلس التعاون الخليجي وخصوصا في المنظمات الدولية المتخصصة بالطاقة كالأوبك والأوابك ومنتدى الطاقة الدولي، خاصة وأن هذه المنظمات يمكن أن تسهم في رسم خارطة الاقتصاد العالمي والمحافظة على التوازنات التجارية والاقتصادية.

دولة الكويت

أعلنت مؤسسة البترول الكويتية عن الأسعار الجديدة لغازي البترول المسال (بروبان وبيوتان) لشهر أغسطس 2014. وذكرت المؤسسة في بيان صحافي ان غاز البروبان سيباع بـ 780 دولارا أمريكيا للطن المتري الواحد خلال شهر أغسطس بانخفاض 40 دولارا مقارنة بشهر يوليو الماضي الذي سجل 820 دولارا. وأضافت بأن غاز البيوتان سيباع بـ 800 دولار أمريكي للطن المتري الواحد خلال شهر أغسطس بانخفاض يبلغ 40 دولارا مقارنة بشهر يوليو الماضي الذي سجل 840 دولارا.

وفي تطور آخر أعلنت شركة ناقلات النفط الكويتية تسميتها وتسلمها ناقلة النفط العملاقة "اليرموك" البالغة حمولتها الإجمالية 2.2 مليون برميل تقريبا، ويبلغ طولها 333 مترا تقريبا بعرض 60 مترا وغاطس يصل الى 22.5 مترا، وتبلغ سرعتها 16.2 عقدة في الساعة. وأوضحت الشركة أن الناقلة "اليرموك" هي الثالثة من أربع ناقلات نفط عملاقة يتم بناؤها في شركة Daewoo Shipbuilding and Marine Engineering. كما يتوقع تسلم الناقلة الرابعة والأخيرة «الكوت» في نهاية شهر أكتوبر 2014. وبذلك يرتفع عدد الناقلات التي تمتلكها الشركة إلى 28 ناقلة مختلفة الأحجام والأغراض.

وقعت مؤسسة البترول الكويتية وشركة Yenobek الصينية، في 22 أغسطس 2014، عقداً استراتيجياً يقضي بزيادة صادرات النفط الخام الكويتية إلى الصين بأكثر من الضعف لمدة 10 سنوات ابتداء من أغسطس 2014. ويتضمن العقد امداد الكويت للصين بنحو 300 ألف ب/ ي من النفط الخام، بدلاً من الامدادات الحالية والتي تتراوح بين 160 - 170 ألف ب/ ي وذلك في إطار مذكرة التفاهم بين الجانبين الموقعة بين الجانبين في نوفمبر من عام 2011.

من جانبه ذكر العضو المنتدب للتسويق العالمي في مؤسسة البترول الكويتية السيد/ ناصر المضف، بأن العقد المبرم مع الصين يتضمن تحديد وشمول كافة التكاليف إلى موقع المستورد عبر نظام (C&F) باستخدام السفن الخاصة بمؤسسة البترول الكويتية لتوصيل النفط الخام، ما يسهل عمليات التشغيل والانتاج والتصدير من دولة الكويت.

وأشار المضف إلى أن الصين تعتبر السوق الرئيسية لصادرات النفط الكويتية، حيث تنوي المؤسسة استخدام اكثر من 50% من أسطولها البحري في عمليات توصيل صادرات النفط الخام إلى الصين، مشيراً إلى أن دولة الكويت تتطلع من خلال توقيع هذا العقد لتصبح كالث اكبر مورد للنفط الخام إلى الصين.

دولة قطر

قطر للغاز
QATARGAS

قامت شركة قطر غاز بتوصيل أولى شحناتها من الغاز الطبيعي المسال إلى مرفأ هاينان للغاز الطبيعي المسال الواقع بمقاطعة هاينان والتابع لشركة النفط الوطنية الصينية (CNOOC) وقد وصلت الشحنة على متن الناقلة "رشيدة"، وهي إحدى ناقلات الغاز الطبيعي المسال من فئة كيو ماكس، وسيتم استخدامها لتوصيل شحنات أخرى مع بداية تشغيل مرفأ الغاز الطبيعي المسال المملوك من قبل شركة النفط الوطنية الصينية والذي سيدخل حيز التشغيل قريباً. يشار إلى أن شركة قطرغاز وشركة النفط الوطنية الصينية كانتا قد وقعتا على اتفاقية بيع وشراء للغاز الطبيعي المسال خلال العام 2008 بموجبها يتم توريد 2 مليون طن سنوياً من الغاز الطبيعي المسال. وكانت الشحنة القطرية الأولى منها قد وصلت إلى الصين خلال أكتوبر من العام 2009.

دولة الإمارات العربية المتحدة

اعتماد الهيكل التنظيم الجديد لوزارة الطاقة بدولة الإمارات العربية المتحدة

صرح **معالي المهندس سهيل محمد فرج بن فارس المزروعي**، وزير الطاقة بدولة الإمارات العربية المتحدة، بأن اعتماد مجلس الوزراء في بلاده للهيكل التنظيمي الجديد للوزارة، يعطي إشارة بدء مرحلة جديدة للوزارة في التميز المؤسسي، وتنفيذ استراتيجية الوزارة خلال السنوات المقبلة، مثمناً الدعم الكبير الذي تناله الوزارة من القيادة في الدولة.

وأضاف معاليه بأن الهيكل التنظيم الجديد سيساعد وزارة الطاقة على تنفيذ خطتها الاستراتيجية للسنوات القادمة، ويعتبر دعماً لخططها الرامية لحوكمة قطاع الطاقة وإعداد التشريعات المناسبة له، وذلك بما يتناسب مع الدور الريادي لدولة الإمارات العربية المتحدة على الصعيدين الاقليمي والدولي، وسيوفر الهيكل التنظيمي الجديد فرص عمل جديدة لمواطني الدولة، إلى جانب اتاحة المجال أمام الكفاءات الوطنية المختلفة لنيل الفرصة للتطوير والتجديد.

إمارة الفجيرة تستضيف الدورة الرابعة لمنتدى أسواق الطاقة

تحت رعاية **صاحب السمو الشيخ حمد بن محمد الشرقي** عضو المجلس الأعلى حاكم الفجيرة تستضيف إمارة الفجيرة يوم 23 سبتمبر 2014، منتدى جلف انتيلجنس لأسواق الطاقة في دورته الرابعة تحت شعار «**التحولات في قطاع الطاقة – مثال نموذجي**» ، وذلك بمشاركة مجموعة من كبار الشخصيات في صناعة النفط، يتقدمهم معالي المهندس سهيل بن محمد فرج فارس المزروعي وزير الطاقة بدولة الإمارات العربية المتحدة، والسيد ناطق عليف وزير الصناعة والطاقة في جمهورية أذربيجان، ومعالي الأستاذ عبدالله البدري، الأمين العام لمنظمة أوبك، وسعادة سيد محمد حسين عادلي، الأمين العام لمنتدى الدول المصدرة للغاز.

وسوف يناقش المؤتمر التطورات الراهنة في أسواق النفط والغاز العالمية، ومن بينها موضوع تزايد انتاج النفط والغاز من المصادر غير التقليدية من جهة، ونمو الطلب العالمي على الطاقة من جهة أخرى.

THE GULF INTELLIGENCE

من جانبه ذكر الشيخ صالح بن محمد الشرقي رئيس دائرة الصناعة والاقتصاد بالفجيرة رئيس ميناء الفجيرة، ذكر أن استضافة إمارة الفجيرة للمنتدى يأتي تقديرا لمكانتها كأحد المراكز الرائدة في صناعة الطاقة وتموين السفن.

وتعتبر حكومة الفجيرة الشريك الرئيسي لمنتدى أسواق الطاقة الرابع في حين تعتبر كل من شركة بلاتس التي تقوم بتوفير المعلومات حول قطاع الطاقة وشركة فيتول جروب التي تعمل بتجارة حوامل الطاقة والمواد الأولية شريكين أوليين للمنتدى.

جمهورية العراق

تعيين معالي السيد عادل عبدالمهدي وزيراً للنفط بجمهورية العراق

أعلن معالي رئيس الوزراء المكلف بجمهورية العراق، السيد/ حيدر العبادي مؤخراً عن تشكيل الحكومة العراقية الجديدة، وقد تم بموجبها تعيين معالي الأستاذ/ عادل عبدالمهدي، لشغل حقيبة وزارة النفط، خلفاً لمعالي المهندس عبدالكريم لعيبي باهض، وقد أدى معاليه اليمين الدستورية في البرلمان أمام رئيس مجلس القضاء الأعلى.

وكان معالي الأستاذ/ عادل عبدالمهدي قد شغل منصب وزير المالية خلال الفترة منذ نهاية يونيو 2004 وحتى 7 أبريل 2005، كما شغل منصب نائب رئيس الجمهورية في عام 2005، وأعاد مجلس النواب انتخابه لنفس المنصب خلال الفترة بين أعوام 2006 – 2010، كما شغل منصب النائب الأول لرئيس الجمهورية في عام 2011.

وقد بعث سعادة الأمين العام لمنظمة الأقطار العربية المصدرة للبترول (أوابك)، الأستاذ عباس علي النقي، ببرقية تهنئة إلى معالي السيد/ عادل عبدالمهدي، بمناسبة تعيينه في منصبه الجديد، متمنياً له دوام التوفيق والنجاح، ومتطلعاً إلى استمرارية دعم جمهورية العراق لأعمال المنظمة.

أعلنت شركة LUKOIL الروسية في 19 أغسطس 2014 عن شحنها مليون برميل من الخام المنتج من حقل غرب القرنة 2 (جنوب العراق)، حيث غادرت الناقلة Sea Triumph ميناء البصرة محملة بأول شحنة نفط باتجاه ميناء أوجوستا في صقلية حيث تملك الشركة الروسية مصفاة تكرير هناك. ويعتبر الانتاج من حقل غرب القرنة 2 والذي تبلغ حصة شركة LUKOIL فيه حوالي 75%، أحد المحاور الرئيسية للشركة الروسية وذلك في إطار مساعيها لتعويض تناقص الإنتاج في مناطق أخرى ولاسيما في غرب سيبيريا. وكانت شركة LUKOIL قد ذكرت في وقت لاحق بأن انتاج غرب القرنة 2 قد ارتفع إلى 280 ألف ب/ ي منذ بدء الإنتاج التجاري في مارس 2014 بمعدل بلغ 120 ألف ب/ي.

وفي تطور آخر أعلنت شركة تسويق النفط العراقية (سومو)، عن تصدير 450 مليون برميل نفط خلال النصف الأول من العام الحالي (2014)، وبإيرادات تجاوزت 45 مليار دولار، وذكرت الشركة بأن مجموع الصادرات النفطية للنصف الأول من العام الحالي بلغ 449 و983 ألف برميل، وبلغ معدل التصدير الشهري 74 مليون و983 الف برميل، وبمعدل مليونين و499 ألف ب/ي.

وأضافت الشركة بأن الإيرادات المتحققة من مبيعاتها للنفط الخام بلغت 45 مليار و711 مليون دولار وبمعدل سبعة مليارات و618 مليون دولار شهريا، وبمعدل سعر البيع الشهري للنفط الخام بلغ 101 دولار و621 سنتا».

وأشارت الشركة إلى أن معدل الصادرات النفطية من مواني البصرة بلغ 434 مليون و 900 الف برميل وبمعدل 72 مليون و483 الف برميل شهريا، في حين بلغت معدلات الصادرات النفطية عبر الخط الشمالي مليون و480 الف برميل من خلال تصدير الثلاث الأشهر الأولى من العام الحالي. وأشارت الشركة إلى أن عدد الشركات التي اشترت النفط الخام العراقي بلغت 27 شركة عالمية.

المملكة العربية السعودية

خفّضت شركة أرامكو السعودية سعر الخام العربي الخفيف للمشترين الآسيويين لشحنات سبتمبر 2014 بمقدار 40 سنتا للبرميل مقارنة مع أغسطس الماضي إلى مستوى يزيد بـ 1.65 دولار للبرميل عن متوسط خامي عمان ودبي.

ورفعت شركة أرامكو سعر البيع الرسمي للخام العربي الخفيف شحنات سبتمبر 2014 إلى شمال غرب أوروبا بمقدار 1.50 دولار للبرميل مقارنة مع أغسطس الماضي ليصبح أقل من المتوسط المرجح لخام برنت بواقع 2.85 دولار للبرميل. وحددت الشركة سعر البيع الرسمي لشحنات سبتمبر من الخام العربي الخفيف إلى الولايات المتحدة بعلاوة 2.85 دولار للبرميل على مؤشر ارغوس للخامات عالية الكبريت بانخفاض يبلغ 80 سنتا للبرميل مقارنة مع أغسطس.

وفي تطور آخر وقعت شركة أرامكو السعودية عقداً مع شركة "Foster Wheeler Inc" الأمريكية بهدف تقديم خدمات استشارية هندسية طويلة المدى لاستغلال مكامن غاز الحجر الرملي أو ما يسمى "بغاز المكامن ذات المسامات الضيقة" .

وحسبما أوردت صحيفة "الرياض" نقلاً عن مصادر نفطية، فإن "أرامكو" خطت هذه الخطوة لأسباب منها استغلال الاحتياطيات الكبيرة في غاز الحجر الرملي، بالإضافة إلى الصعوبات التي تواجه استخراج الغاز الصخري بالمملكة منها ندرة المياه في المناطق النائية وارتفاع تكاليف الإنتاج.

وقدرت المصادر أن تتراوح تكاليف إنتاج غاز الحجر الرملي ما بين 2 و3 دولارات لكل مليون وحدة حرارية بريطانية، مشيرة إلى أن أسعار الغاز في الأسواق العالمية تتجاوز 3.75 دولار لكل مليون وحدة حرارية بريطانية.

وأشارت المصادر إلى أن أرامكو تسعى من خلال هذه المبادرة إلى تطوير مكامن غاز الحجر الرملي في مناطق واسعة مثل الربع الخالي في جنوب المملكة وجنوب حقل غوار بالمنطقة الشرقية وحقل الجلاميد بالمنطقة الشمالية من المملكة.

الجمهورية الجزائرية

وقعت الجمهورية الجزائرية في 2014/8/16 على بيان مشترك مع روسيا بهدف توفير الظروف المناسبة لتعزيز التعاون الثنائي في مجال الطاقة وتعميق التشاور بين البلدين. وذكر بيان صحفي لوزارة الطاقة الجزائرية بأن البيان الذي وقع في موسكو معالي وزير الطاقة في الجمهورية الجزائرية الدكتور يوسف يوسفي ونظيره الروسي الكسندر نوفاك، يهدف إلى تنمية الصناعة النفطية والغازية والكهربائية وصناعة الطاقات المتجددة في البلدين.

وأشار البيان أن الوزير الجزائري درس مع نظيره الروسي أهمية علاقات التعاون في مجال الطاقة وآفاق تطويرها في مجال البتروكيماويات والمحروقات والطاقات المتجددة، كما تطرق الطرفان إلى الوضع العام للسوق الدولية للمحروقات وفي إطار منتدى البلدان المصدرة للغاز.

جمهورية مصر العربية

اتفاقيــة بتروليــة جديــدة لجنــو الــوادي



أكد معالي وزير البترول والثروة المعدنية بجمهورية مصر العربية، المهندس شريف إسماعيل أن توقيع الاتفاقيات البترولية الجديدة يعكس عدداً من النتائ الإيجابية منها زيادة وتكثيف أنشطة البحث والاستكشاف مما يعظم إنتاج جمهورية مصر العربية منكروتها البترولية، كما أن وجود مناطق جديدة للبحث والاستكشاف وطرحها فى مزايدات جديدة يؤكد على أن جمهورية مصر العربية لا يزال بها احتمالات بترولية مبشرة ، لافتاً إلى أن قطاع البترول يعد حالياً لطرح مزايدات جديدة لجذب المزيد من الاستثمارات الأجنبية، خاصة وأن زيادة الإنتاج المحلى من الثروة البترولية له مردود إيجابى كبير على استمرار ضمان زيادة تأمين الإمدادات البترولية للسوق المحلى .

جاء ذلك خلال حفل توقيع اتفاقية بترولية جديدة بين شركة جنوب الوادى القابضة للبترول وشركة فيجا بتروليوم (الإنجليزية) بمنطقة شرق جبل الزيت بخليج السويس.

وتقضى الاتفاقية بضخ استثمارات حدها الأدنى 9.5 مليون دولار ومنحة توقيع مليون دولار على مدار فترتى بحث كل منهما تقتصر على 3 سنوات وبمساحة قدرها 69 كم لحفر بئرين جديدين.

وأشار معالي المهندس شريف اسماعيل أن توقيع هذه الاتفاقية استمرار لسياسة وزارة البترول فى الاهتمام بمناطق جنوب الوادى وتكثيف أنشطة البحث واكتشاف كرواتها لزيادة نسبة مساهمتها كمنطقة بترولية بكر فى إجمالى إنتاج مصر من البترول.

من جانبها ذكرت شركة جنوب الوادى القابضة للبترول، أن اجمالي الاتفاقيات التى تم توقيعها في منطقة الجنوب للبحث عن البترول والغاز منذ انشائها بلغت 19 اتفاقية سارية باستثمارات 294.4 مليون دولار، منها 7 اتفاقيات بترولية تم توقيعها منذ عام 2013 باستثمارات حدها الأدنى 115 مليون دولار .

جمهورية مصر العربية
وزارة البترول

أعلن السيد/ حمدي عبدالعزيز المتحدث الرسمى لوزارة البترول المصرية عن بدء أول انتاج من الغاز الطبيعى من مصنع معالجة الغازات بحقل دسوق بمنطقة الدلتا البرية بعد الانتهاء من تنفيذه وبعد ربط 5 آبار جديدة فى مشروع تنمية حقل غازات دسوق والتي رفعت إنتاج الحقل من 60 مليون قدم مكعب غاز و 70 برميل متكثفات يومياً فى ابريل 2014 إلى 150 مليون قدم مكعب غاز و 150 برميل متكثفات يومياً خلال الأيام القليلة الماضية ليصل مجموع الآبار المنتجة من حقل دسوق بالمرحلة الأولى إلى 9 آبار .

ويعد مشروع حقل غازات دسوق نموذجاً للشراكة المتميزة بين شركتي السويس للزيت (سوكو) وRBW الألمانية ، وسيسهم إنتاج الحقل الذى تم وضعه على خريطة الإنتاج فى زيادة معدلات إنتاج الغاز والمساهمة فى تغطية جانب من احتياجات قطاع الكهرباء، و يتم حالياً الإعداد لتنفيذ المرحلة الجديدة من المشروع حيث سيتم ربط 7 آبار أخرى بمصنع معالجة الغازات ووضعها على خريطة الإنتاج خلال العام القادم ليرتفع الإنتاج إلى مايزيد على 200 مليون قدم مكعب غاز يوميا، وتبلغ استثمارات المرحلتين الأولى والجديدة من مشروع تنمية حقل دسوق حوالى 300 مليون دولار .

المشروع القومي لتنمية إقليم قناة السويس

دور حيوي في دعم الاقتصاد المصري

أعلنت حكومة جمهورية مصر العربية عزمها عن تنفيذ مشروع استراتيجي ضخم لتطوير قناة السويس أطلق عليه اسم «المشروع القومي لتنمية إقليم قناة السويس»، بإشراف مباشر من المجلس التنفيذي لمشروع تنمية إقليم قناة السويس. ويهدف هذا المشروع الحيوي إلى انشاء منطقة صناعية بحرية ولوجستية وصناعية وعمرانية متميزة على أحدث طراز عالمي، تساهم في تحقيق عدد من الغايات الاقتصادية التي ستساهم في دعم الاقتصاد المصري، من بينها زيادة حجم الصادرات وتنويع النشاط الاقتصادي وتنمية التجارة الخارجية المصرية، كما سيساهم المشروع في تهيئة فرص العمل والاستثمار للمواطنين المصريين، وسيدخل ضمن إطار المشروع العديد من المشاريع ذات الصلة بتطوير البنية التحتية والنقل والإسكان والأنشطة التجارية وبالتعاون مع الشركات المحلية والشركات العالمية.

وسوف تتحقق أهداف المشروع عن طريق تحسين إمكانيات التنمية في إقليم قناة السويس في المدى القصير والمتوسط والطويل، واعداد خطة تنمية متكاملة تأخذ في اعتبارها جوانب التنمية الحضرية والاقتصادية والصناعية وتنمية البنية التحتية، بما فى ذلك النقل والإسكان والأنشطة التجارية.

وقد تم الاعلان مؤخراً عن التحالف الدولى الفائز لوضع المخطط العام لمشروع التنمية بمنطقة قناة السويس، والتحالف الفائز هو، دار الهندسة (شاعر ومشاركوه) / دار الهندسة مصر، وذلك من بين 14 مكتباً وتحالفاً مصرياً ودولياً تقدموا بعروضهم لتنفيذ مشروع تنمية محور قناة السويس، حصل 13 منهم فقط على كراسة الشروط، وقد تم التعاون مع البنك الدولي في موضوع تقييم بيوت الخبرة العالمية المتقدمة.

ومن المقرر أن ينتهي التحالف من إعداد المخطط العام للمشروع خلال فترة من 6 إلى 8 شهور من تاريخ التعاقد، على أن يتضمن الأنشطة اللوجستية والمشروعات الصناعية، التي سيتم إقامتها عند المدخلين الشمالي والجنوبي للقناة في مدينتي بورسعيد والسويس.

يشار إلى أن قناة السويس تعتبر أحد الممرات المائية الدولية الاستراتيجية وتقع بين قارتي آسيا وأوروبا، وتلعب دوراً استراتيجيا مهماً على صعيد التجارة الدولية.

مؤتمر الطاقة العربي:
ثمرة التعاون بين مؤسسات العمل العربي المشترك في مجال الطاقة

تولي منظمة الأقطار العربية المصدرة للبترول (أوابك) منذ تأسيسها في عام 1968، اهتماماً كبيرا بتشجيع المبادرات الرامية إلى تفعيل العربي المشترك في مجال الطاقة، وذلك من خلال التعاون البناء مع الدول الأعضاء في المنظمة، ومؤسسات العمل العربي المشترك، والمنظمات الدولية والإقليمية المتخصصة في مجال الطاقة، وتطبيق هذه الأهداف على أرض الواقع من خلال تنظيم والمشاركة في الاجتماعات والمؤتمرات والندوات والملتقيات الفكرية الاقليمية والدولية، سعياً للتوصل إلى إيجاد فهم مشترك بين الدول الأعضاء في المنظمة والدول العربية والدول المستهلكة للنفط والغاز، بشأن واقع ومستقبل صناعة النفط والغاز والطاقة العالمية، ويندرج ضمن هذا التوجه ما تقوم به الأمانة العامة للمنظمة من أنشطة في مجال اعداد الدراسات والتقارير العلمية، وحفظ وتحليل المعلومات النفطية عن طريق «بنك المعلومات»، وجهود الأمانة العامة في ميدان تشجيع البحث العلمي من خلال «الجائزة العلمية لمنظمة أوابك»، وجهودها على صعيد الاعلام البترولي والتوثيق والنشر والاتصال الجماهيري.

موتمر الطاقة العربي

تعود فكرة عقد مؤتمر الطاقة العربي إلى شهر مايو عام 1977، عندما قرر مجلس وزراء منظمة أوابك تأسيس المؤتمر بهدف التشاور وتبادل الرؤى بين الدول العربية في مجال الطاقة، وبعد التشاور اتفق على أن تقوم المنظمة والصندوق العربي للإنماء الاقتصادي والاجتماعي بالإشراف على المؤتمر وتنظيمه لتحقيق شمولية تمثيل الدول العربية ولربط مواضيع صناعة الطاقة بقضايا التنمية.

يعقد مؤتمر الطاقة العربي العاشر تحت رعاية سامية **لصاحب السمو الشيخ خليفة بن زايد آل نهيان**، رئيس دولة الإمارات العربية المتحدة.

أهدا الموتمر

يهدف مؤتمر الطاقة العربي إلى إيجاد إطار مؤسسي للأفكار والتصورات العربية حول قضايا النفط والطاقة لبلورة رؤى متوائمة بشأنها، وتنسيق العلاقات بين المؤسسات العربية العاملة في النشاطات المرتبطة بالطاقة والتنمية، وربط سياسات الطاقة بقضايا التنمية، ودراسة الاحتياجات العربية من الطاقة حاضرا ومستقبلا ووسائل تلبيتها، والتعرف على الإمكانيات العربية المتوفرة والجهود المبذولة لتطوير مصادر الطاقة، والتنسيق بين هذه الجهود، والتعرف على الأبعاد الدولية للطاقة وآثارها على الدول العربية.

التطور التاريخي لموتمر الطاقة

استضافت **العاصمة الإماراتية «أبوظبي»، مؤتمر الطاقة العربي الأول في آذاني مارس 1979** تحت شعار «العرب وقضايا الطاقة». وبعد عقد المؤتمر، جرت اتصالات بين جامعة الدول العربية ومنظمة أوابك للتنسيق بين أعمال مؤتمر الطاقة العربي ومؤتمر البترول العربي الذي كان يعقد تحت إشراف جامعة الدول العربية منذ عام 1959، واتفق على دمجهما تحت اسم مؤتمر الطاقة العربي. وبذلك أصبحت جامعة الدول العربية إحدى المؤسسات المشرفة على تنظيم المؤتمر. ونظراً لاهتمام المنظمة العربية للتنمية الصناعية بالصناعات البتروكيماوية، فقد انضمت إلى المؤسسات العربية المشرفة على المؤتمر.

عقد **مؤتمر الطاقة العربي الثاني في آذاني مارس 1982 في مدينة الدوحة بدولة قطر** بإشراف المؤسسات الأربع المذكورة، وكان شعاره «الطاقة في خدمة التنمية والتكامل الاقتصادي العربي»، وأوصى المؤتمر بإضافة المنظمة العربية للثروة المعدنية إلى المؤسسات المشرفة، وبذلك أصبحت المنظمة الخامسة الراعية للمؤتمر.

مدينة أبوظبي ستستضيف مؤتمر الطاقة العربي العاشر خلال الفترة من 21 – 23 ديسمبر 2014

● جانب من مؤتمر الطاقة العربي التاسع

مؤتمر الطاقة العربي العاشر يعقد بتعاون مشترك بين 4 منظمات عربية.

عقد **مؤتمر الطاقة العربي الثالث في أيار/ مايو 1985 في الجمهورية الجزائرية** بإشراف المؤسسات الخمس تحت شعار «الطاقة والتعاون العربي» الذي اتخذ شعاراً دائما للمؤتمر.

عقد **مؤتمر الطاقة العربي الرابع في آذار/ مارس 1988 في مدينة بغداد بجمهورية العراق**. وتقرر عقد المؤتمر كل 4 سنوات بدلا من 3 سنوات، وحدد عام 1992 موعداً لعقد المؤتمر الخامس، إلا أن الأحداث السياسية التي مرت بها المنطقة العربية في عام 1990 اقتضت تأجيله إلى عام 1994.

عقد **مؤتمر الطاقة العربي الخامس في مدينة القاهرة، جمهورية مصر العربية في أيار/ مايو 1994**. وأشرف على رعايته كل من منظمة الأقطار العربية المصدرة للبترول، والصندوق العربي للإنماء الاقتصادي والاجتماعي، وجامعة الدول العربية، والمنظمة العربية للتنمية الصناعية والتعدين، التي جاءت كمرة لدم المنظمة العربية للتنمية الصناعية مع المنظمة العربية للثروة المعدنية.

عقد **مؤتمر الطاقة العربي السادس في مدينة دمشق، الجمهورية العربية السورية** في أيار/ مايو 1998.

عقد **مؤتمر الطاقة العربي السابع في مدينة القاهرة، جمهورية مصر العربية** في أيار/ مايو 2002.

عقد **مؤتمر الطاقة العربي الثامن في مدينة عمّان، المملكة الأردنية الهاشمية** في أيار/مايو 2006.

عقد **المؤتمر التاسع في مدينة الدوحة، دولة قطر** في أيار/ مايو 2010.

وأشرف على رعاية هذه المؤتمرات كل من منظمة الأقطار العربية المصدرة للبترول، والصندوق العربي للإنماء الاقتصادي والاجتماعي، وجامعة الدول العربية، والمنظمة العربية للتنمية الصناعية والتعدين.

موتمر الطاقة العربي العاشر

ستستضيف العاصمة الإماراتية «أبوظبي» الدورة العاشرة للمؤتمر تحت شعار «الطاقة والتعاون العربي»، خلال الفترة من 21 إلى 23 ديسمبر 2014 تحت رعاية سامية لصاحب السمو الشيخ خليفة بن زايد ال نهيان رئيس الدولة، وذلك في فندق ياس فايسروي أبوظبي، وسيترأس المؤتمر معالي وزير الطاقة في دولة الإمارات العربية المتحدة، المهندس سهيل بن محمد فرج المزروعي. ويشار في هذا الصدد إلى أن دولة الإمارات العربية ستستضيف المؤتمر للمرة الثانية، حيث سبق وأن استضافت الدورة الأولى للمؤتمر عام 1979.

مؤتمر الطاقة العربي يهدف إلى إيجاد إطار مؤسسي للتصورات العربية حول قضايا النفط والطاقة

وعلى غرار الدورات السابقة للمؤتمر فمن المتوقع أن يحظى المؤتمر بمشاركة واسعة من الوفود الرسمية من الدول العربية برئاسة أصحاب المعالي وزراء البترول والطاقة في الدول العربية، حيث ستعرض الدول العربية المشاركة في المؤتمر «الورقة القطرية»، التي تقدم لمحة عامة عن واقع وآفاق صناعتها البترولية، وقد استلمت اللجنة المنظمة للمؤتمر مجموعة كبيرة من الأوراق القطرية من الدول العربية التي ستشارك في المؤتمر.

كما سيشارك في المؤتمر العديد من الوفود الرسمية من المنظمات العربية والإقليمية والدولية المتخصصة بالنفط والغاز والطاقة، ونخبة من خبراء الاقتصاد والنفط والطاقة المستقلون، ومجموعة كبيرة من الأجهزة الاعلامية العربية والدولية الرسمية والخاصة.

استعدادات كبيرة لعقد موتمر الطاقة العربي العاشر

تبذل اللجنة المنظمة للمؤتمر المكونة من الأمانة العامة لمنظمة أوابك والصندوق العربي للإنماء الاقتصادي والاجتماعي، وبالتعاون مع وزارة الطاقة في دولة الإمارات العربية المتحدة جهوداً كبيرة لإنجاح استضافة الدورة العاشرة من مؤتمر الطاقة العربي، وقد استلمت اللجنة المنظمة مجموعة كبيرة من الأوراق القطرية من الدول العربية المشاركة في المؤتمر.

سعادة الأمين العام يستقبل وكيل وزارة النفط والمعادن بالجمهورية اليمنية

استقبل سعادة الأمين العام لمنظمة الأقطار العربية المصدرة للبترول (أوابك) الأستاذ/ عباس علي النقي، في مكتبه بمقر الأمانة العامة للمنظمة في دولة الكويت صباح يوم الثلاثاء 19 أغسطس 2014، سعادة وكيل وزارة النفط والمعادن بالجمهورية اليمنية المهندس/ شوقي سيف المخلافي والوفد المرافق له.

حيث استعرض الجانبان مجالات التعاون العربي المشترك في مجال الطاقة بشكل عام، وسبل التعاون الممكنة بين الجانبين في المجالات ذات الصلة بالصناعة البترولية، ودور الشركات العربية المتخصصة المنبثقة عن المنظمة في تعزيز هذا التعاون.

كما تم التطرق خلال اللقاء إلى التحضيرات التي تقوم بها منظمة الأوابك بالتعاون والتنسيق مع الجهات المعنية لعقد مؤتمر الطاقة العربي العاشر الذي تستضيفه دولة الإمارات العربية المتحدة والذي من المقرر أن يعقد خلال الفترة من21-23 ديسمبر 2014، في مدينة أبوظبي بإذن الله تعالى، بمشاركة أصحاب المعالي وزراء النفط والطاقة في الدول العربية ونخبة من الخبراء والمتخصصين في صناعة النفط والطاقة من الدول العربية والأجنبية.

وفي ختام الإجتماع قدّم سعادة الأمين العام لمنظمة الأوابك الأستاذ/عباس علي النقي، شكره وتقديره للوفد اليمني على هذه الزيارة وما قد يترتب عليها من تطوير في العلاقات الثنائية بين الجانبين، متمنياً للوفد كل التوفيق والنجاح في زيارته الحالية.

منظمة أوابك وجمعية المهندسين البحرينية يبحثان أوجه التعاون المشترك

استقبلت الأمانة العامة لمنظمة الأقطار العربية المصدرة للبترول (أوابك)، وفداً من جمعية المهندسين البحرينية، الذي قام بزيارة إلى المنظمة في مقرها بدولة الكويت، يومي 3 و 4 سبتمبر 2014، وضم الوفد الزائر كل من، المهندس أيمن محمد ناصر، مدير التدريب وتقنية المعلومات، والمهندس صالح طاهر طرادة من الهيئة الوطنية للنفط والغاز البحرينية، والمهندس حسين جعفر مكي، وقد تم خلال الزيارة استعراض امكانيات التعاون المشترك بين الجانبان في مجالات تقنية المعلومات ومعلومات الطاقة والتدريب والنشاط الإعلامي.

وتهدف الزيارة بشكل أساسي إلى التعرف على تجربة الأمانة العامة لمنظمة أوابك في مجال النشر الالكتروني، وقد أعدت الأمانة العامة لمنظمة أوابك برنامج تعريفي مكثف للوفد الزائر، وقدمت خلالها محاضرة نشاط المنظمة على الصعيدين العربي والدولي، ودورها في تشجيع التعاون في مجال الطاقة بين الدول الأعضاء، كما تم استعراض الأنشطة الإعلامية التي تقوم بها إدارة الإعلام والمكتبة بالأمانة العامة للمنظمة، والتي تهدف من خلالها إلى التعريف بنشاطات المنظمة، وتشجيع وابراز مجالات التعاون بين الدول العربية في مجال الطاقة.

كما تم تقديم محاضرة تعريفية عن بنك المعلومات التابع للأمانة العامة للمنظمة، حيث تم استعراض كافة الخدمات الاحصائية التي يقدمها بنك المعلومات ومن بينها احتياطيات واستهلاك وانتاج النفط والغاز الطبيعي،

● وفد مملكة البحرين

واحصاءات عن الصناعات البترولية اللاحقة في الدول الأعضاء بشكل خاص والدول العربية بشكل عام.

وفي نهاية الزيارة أشاد الوفد الزائر بتجربة منظمة أوابك الرائدة في مجال بنك معلومات الطاقة، وبالجهود التي تبذلها المنظمة لتعزيز التعاون في مجال الإعلام البترولي بين دولها الأعضاء، وتعاونها المثمر مع المؤسسات الاقليمية والدولية في مختلف النشاطات ذات الصلة بصناعة النفط والغاز والطاقة.

يشار إلى أن جمعية المهندسين البحرينية تأسست في عام 1972، وهي جمعية مهنية تهدف إلى المساهمة في تطوير النهضة الصناعية والعمرانية والمساهمة في تنظيم قواعد مهنة الهندسة في مملكة البحرين ورفع مستواها بالتعاون مع الجهات الأخرى المختصة، والتعبير عن المصالح والحقوق المهنية لأعضائها.

تدشين الموقع الالكتروني الجديد لمنظمة أوابك

دشّنت الأمانة العامة لمنظمة أوابك مؤخراً موقعها الالكتروني الجديد على شبكة الانترنت، وذلك بهدف مواكبة التطورات التكنولوجية الجديدة في الشبكة العالمية، وسعياً من الأمانة العامة لتزويد متصفحي موقعها الالكتروني بجميع المعلومات والبيانات الجديدة في صناعة النفط والغاز في الدول الأعضاء بالمنظمة والدول العربية بصفة عامة.

ويتضمن الموقع الالكتروني الجديد العديد من الأقسام التي تم تطويرها ومن بينها بنك المعلومات، ومكتبة الأمانة العامة، والهيكل التنظيمي للمنظمة، والشريط الأخباري. كما تم استحداث العديد من الأقسام الجديدة من بينها اتفاقية انشاء المنظمة، والعلاقات الدولية، والأسئلة الشائعة، ووسائل التواصل الاجتماعي، وقسم النشرة الشهرية الالكترونية.

وسعياً من الأمانة العامة لتحقيق أفضل درجة ممكنة من التفاعل والتواصل مع متصفحي الموقع الجديد، فقد خصصت قسماً جديداً هو "قضايا وآراء»، يهدف بالمقام الأول إلى التعرف على وجهات نظر متصفحي الموقع على قضايا الطاقة والنفط والغاز والتنمية المستدامة، وتقوم إدارة الموقع باستحداث المواضيع المطروحة للنقاش بصفة دورية وذلك بهدف تمكين كافة فئات زوار الموقع من المشاركة والإدلاء بالرأي بحسب التخصص.

وأنشأ الموقع الالكتروني الجديد للمنظمة صفحة خاصة لمؤتمر الطاقة العربي العاشر، المقرر عقده في مدينة أبوظبي، دولة الإمارات العربية المتحدة، خلال الفترة من 21 – 23 ديسمبر 2014، وتتضمن الصفحة كافة المعلومات ذات الصلة بالمؤتمر.

الطاقة والتعاون العربي

مؤتمر الطاقة العربي العاشر

تحت رعاية

صاحب السمو الشيخ خليفة بن زايد آل نهيان

رئيس دولة الإمارات العربية المتحدة

سيعقد مؤتمر الطاقة العربي العاشر في مدينة أبوظبي خلال الفترة 21 – 23 كانون الأول/ ديسمبر 2014، تحت شعار «**الطاقة والتعاون العربي**». وسيتناول المؤتمر التطورات الراهنة في أسواق الطاقة وانعكاساتها على الدول العربية، والاستثمارات اللازمة لتطوير قطاع الطاقة في الدول العربية، وقضايا الطاقة والبيئة والتنمية المستدامة. كما يناقش المؤتمر أوضاع الطاقة في الدول العربية من ناحية المصادر المتاحة واستهلاك الطاقة وإمكانيات ترشيده، بالإضافة إلى الربط الكهربائي بين الدول العربية، والتطورات التكنولوجية وانعكاساتها على قطاع الطاقة.

ويهدف المؤتمر إلى :

- **إيجاد إطار مؤسسي للأفكار والتصورات العربية حول قضايا النفط والطاقة لبلورة رؤى متوائمة بشأنها.**
- **تنسيق العلاقات بين المؤسسات العربية العاملة في النشاطات المرتبطة بالطاقة والتنمية.**
- **ربط سياسات الطاقة بقضايا التنمية.**
- **دراسة الاحتياجات العربية من الطاقة حاضرا ومستقبلا ووسائل تلبيتها.**
- **التعرف على الإمكانيات العربية المتوفرة والجهود المبذولة لتطوير مصادر الطاقة، والتنسيق بين هذه الجهود.**
- **التعرف على الأبعاد الدولية للطاقة وآثارها على الدول العربية.**

الجهات الراعية للمؤتمر

جامعة الدول العربية
League of Arab States

الصندوق العربي للإنماء الاقتصادي والاجتماعي
Arab Fund for Economic and Social Development

المنظمة العربية للتنمية الصناعية والتعدين
Arab Industrial Development and Mining Organization

منظمة الأقطار العربية المصدرة للبترول (أوابك)
Organization of Arab Petroleum Exporting Countries

الاتجاهات البترولية – الأوضاع العالمية والدول الأعضاء*

أولاً: أوضاع السوق الدولية

1 – الأسعار

1-1 أسعار النفط الخام

شهد المعدل الأسبوعي لأسعار سلة أوبك تراجعاً خلال الأسبوع الأول من شهر يوليو 2014، مسجلاً 108.0 دولار للبرميل، كم واصل تراجعه ليصل إلى أدنى مستوياته فى الأسبوع الثالث عندما بلغ حوالى 104.6 دولار للبرميل، قبل أن يعاود الارتفاع خلال الأسبوع الرابع ليصل إلى 105.3 دولار للبرميل كما يوضح الشكل (1):

شهد المعدل الشهري لأسعار سلة خامات أوبك خلال شهر يوليو 2014 تراجعاً بمقدار 2.3 دولار للبرميل مقارنة بأسعار الشهر السابق، أي بنسبة 2.1% ليصل إلى 105.6 دولار للبرميل، مسجلا ارتفاعاً بنحو 1.2 دولار للبرميل أي بنسبة 1.1% مقارنة بمعدله المسجل خلال الشهر المماثل من العام الماضي. وقد كان للمخاوف بشأن انقطاع الامدادات ،وانخفاض طلب مصافى التكرير فى أسيا وأوروبا بشكل أكبر من المتوقع دوراً رئيسياً فى تراجع الأسعار خلال شهر يوليو 2014.

الشكل 1-1: المعدل الشهري لأسعار سلة خامات أوبك 2013-2014

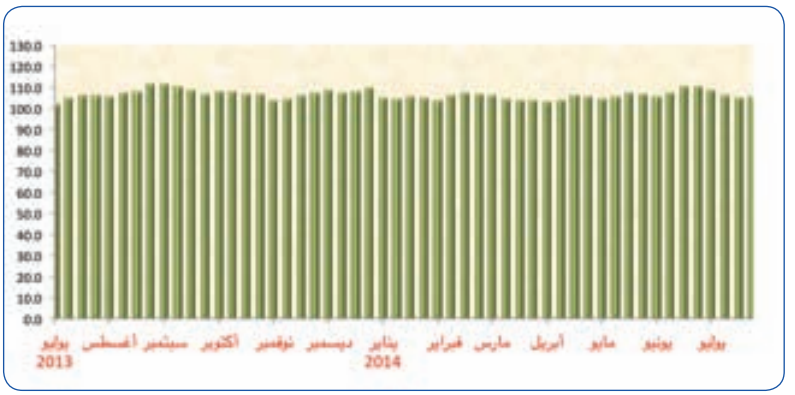

الموشرات الرئيسية

- انخفض المعدل الشهري لأسعار سلة أوبك بنسبة 2.1 % (2.3 دولار للبرميل) مقارنة بالشهر السابق ليصل إلى 105.6 دولار للبرميل خلال شهر يوليو 2014.
- ارتفع الطلب العالمي على النفط خلال شهر يوليو 2014 بمقدار 0.8 مليون ب/ي، أي بنسبة 0.9 % ليصل إلى 93.6 مليون ب/ي.
- ارتفعت الكميات المعروضة من النفط خلال شهر يوليو 2014 بمقدار 0.9 مليون ب/ي ،أي بنسبة 1 % لتصل إلى 94.2 مليون ب/ي.
- ارتفعت واردات الولايات المتحدة من النفط الخام خلال شهر يونيو 2014 بنحو 0.4 % لتبلغ 7.1 مليون ب/ي، بينما تراجعت وارداتها من المنتجات النفطية بنحو 20% لتبلغ حوالى 1.8 مليون ب/ي.
- استقر المخزون التجاري النفطي في الدول الصناعية خلال شهر يونيو 2014 عند نفس مستوى الشهر السابق وهو 2671 مليون برميل، كما استقر المخزون الإستراتيجي في بلدان منظمة التعاون الاقتصادي والتنمية وجنوب أفريقيا والصين عند 1759 مليون برميل.
- انخفض المتوسط الشهري للسعر الفوري للغاز الطبيعي المسجل في مركز هنري بالسوق الأمريكي خلال شهر يوليو 2014 بمقدار 0.3 دولار لكل مليون (و ح ب) مقارنة بالشهر السابق ليصل إلى 3.75 دولار لكل مليون (و ح ب).
- انخفض متوسط أسعار استيراد الغاز الطبيعي المسيل في اليابان خلال شهر يونيو 2014 بمقدار 0.2 دولار لكل مليون (و ح ب)، ليصل إلى 16.1 دولار لكل مليون (و ح ب) ، بينما ارتفع متوسط أسعار استيراد الغاز الطبيعي المسيل في كوريا الجنوبية بمقدار 0.3 دولار لكل مليون (و ح ب) ، ليصل إلى 16.6 دولار لكل مليون (و ح ب) وانخفض متوسط أسعار استيراد الغاز الطبيعي المسيل في الصين بمقدار 0.2 دولار لكل مليون (و ح ب)، ليصل إلى 11.2 دولار لكل مليون (و ح ب).
- بلغت صادرات الدول العربية من الغاز الطبيعي المسيل إلى اليابان و كوريا الجنوبية والصين حوالى 4.147 مليون طن خلال شهر يونيو 2014 ،مستأثرة بحصة 40 % من الإجمالى.

*إعداد الإدارة الاقتصادية

ويوضح الجدول (1) والشكل (2) التغير في أسعار سلة أوبك، مقارنة بالشهر السابق، و بالشهر المماثل من العام السابق:

الجدول - 1 التغير - أسعار سلة أوبك 2013-2014

(دولار/برميل)

	يوليو 2013	أغسطس	سبتمبر	أكتوبر	نوفمبر	ديسمبر	يناير 2014	فبراير	مارس	إبريل	مايو	يونيو	يوليو
التغير عن الشهر السابق	3.4	3.0	1.2	(2.0)	(1.7)	2.7	(3.0)	0.7	(1.2)	0.1	1.1	2.5	(2.3)
التغير عن الشهر المماثل من العام السابق	4.9	(2.0)	(2.0)	(1.7)	(1.9)	1.1	(4.6)	(7.4)	(2.2)	3.2	4.7	6.9	1.2

ملاحظة: تضم سلة أوبك، اعتبارا من 16 يونيو 2005 ، إحدى عشر نوعاً من النفط الخام بدلا من السبعة خامات السابقة . وتمثل السلة الجديدة خامات الدول الأعضاء مقوّمة وفقاً لأوزان ترجيحية تأخذ في الاعتبار إنتاج وصادرات الدول الأعضاء. واعتبارا من بداية يناير 2007 أضيف خام غيراسول الانغولي إلى سلة أوبك الجديدة، و في منتصف شهر أكتوبر 2007 أضيف خام أورينت الإكوادوري، وفي يناير 2009 تم استثناء الخام الاندونيسي من السلة لتصبح تتألف من 12 نوع من النفط الخام.

2 - التغير - أسعار سلة أوبك 2013-2014

(دولار/برميل)

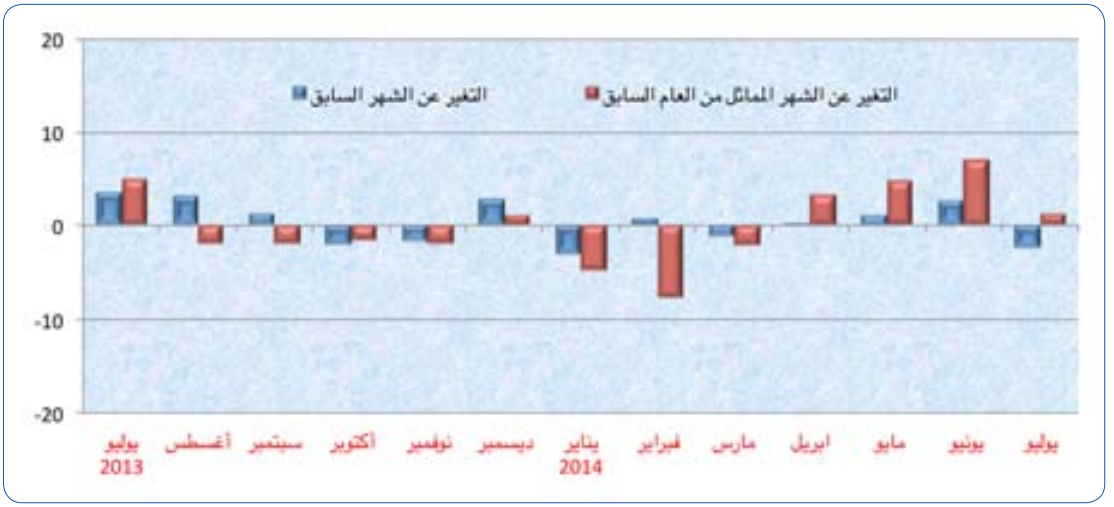

يوضح الجدول (3) في الملحق الأسعار الفورية لسلة أوبك و بعض النفوط الأخرى للفترة 2012 – 2014.

2-1 الأسعار الفورية للمنتجات النفطية

- الخليج الأمريكي

ارتفعت الأسعار الفورية للغازولين الممتاز خلال شهر يونيو 2014 بنحو 4.2 دولار للبرميل مقارنة بأسعار الشهر السابق أي بنسبة 3.2% لتصل إلى 135.4 دولار للبرميل، كما ارتفعت أسعار زيت الغاز بنحو 0.8 دولار للبرميل أي بنسبة 0.7% لتبلغ 120.9

دولار للبرميل، وارتفعت أسعار زيت الوقود بحوالى 0.9 دولار للبرميل أي بنسبة 0.9% لتبلغ 99.3 دولار للبرميل.

- **سوق روتردام**

شهدت الأسعار الفورية للغازولين الممتاز ارتفاعاً في مستوياتها خلال شهر يونيو 2014 بنحو 3.1 دولار للبرميل مقارنة بأسعار الشهر السابق أي بنسبة 2.4% لتصل إلى 130.4 دولار للبرميل، كما ارتفعت أسعار زيت الغاز بنحو 0.3 دولار للبرميل أي بنسبة 0.2% لتبلغ 121.6 دولار للبرميل، وارتفعت أسعار زيت الوقود بحوالي 0.05 دولار للبرميل أي بنسبة 0.1% لتبلغ 98.7 دولار للبرميل.

- **سوق حوض البحر المتوسط**

شهدت الأسعار الفورية للغازولين الممتاز ارتفاعاً في مستوياتها خلال شهر يونيو 2014 بنحو 4.5 دولار للبرميل مقارنة بأسعار الشهر السابق أي بنسبة 3.6% لتصل إلى 126.4 دولار للبرميل، كما ارتفعت أسعار زيت الغاز بنحو 0.6 دولار للبرميل أي بنسبة 0.5% لتبلغ 122.8 دولار للبرميل، وارتفعت أسعار زيت الوقود بحوالي 0.4 دولار للبرميل أي بنسبة 0.4% لتبلغ 100.2 دولار للبرميل.

- **سوق سنغافورة**

شهدت الأسعار الفورية للغازولين الممتاز ارتفاعاً في مستوياتها خلال شهر يونيو 2014 بنحو 2.3 دولار للبرميل مقارنة بأسعار الشهر السابق أي بنسبة 1.9% لتصل إلى 123.7 دولار للبرميل، بينما تراجعت أسعار زيت الغاز بنحو 0.8 دولار للبرميل أي بنسبة 0.7% لتبلغ 122.2 دولار للبرميل، وارتفعت أسعار زيت الوقود بحوالي 2.2 دولار للبرميل أي بنسبة 2.3% لتبلغ 97.2 دولار للبرميل.

الشكل 3 - المعدل الشهري لأسعار الفورية للغازولين الممتاز خلال الفترة من يونيو 2013 إلى يونيو 2014 (دولار/برميل)

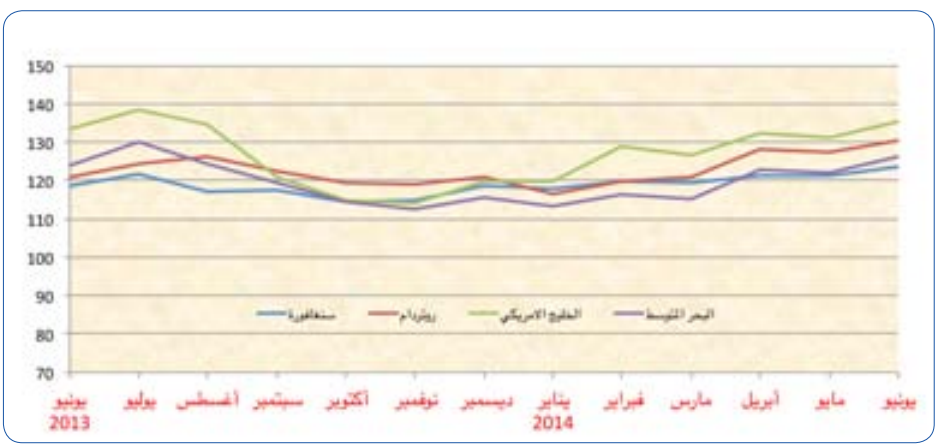

ويوضح الشكل (3) المعدل الشهري للأسعار الفورية للغازولين الممتاز خلال الفترة من يونيو 2013 إلى يونيو 2014 في الأسواق الرئيسية الأربعة:

كما يوضح الجدول (4) في الملحق المتوسط الشهري للأسعار الفورية للمنتجات النفطية في الأسواق المختلفة للفترة 2012-2014.

3-1 أسعار شحن النفط الخام

ارتفعت أسعار شحن النفط الخام المتجه من مواد الشرق الأوسط إلى اتجاه الشرق (للناقلات الكبيرة بحمولة 230 – 280 ألف طن ساكن) خلال شهر يونيو 2014 بمقدار أربع نقاط مقارنة بأسعار الشهر السابق ،أى بنسبة 11.1%،مسجلة 40 نقطة على المقياس العالمي(*)، كما ارتفعت أسعار شحن النفط الخام المتجه من مواد الشرق الأوسط إلى اتجاه الغرب (للناقلات الكبيرة بحمولة 270 – 285 ألف طن ساكن) خلال شهر يونيو 2014 بمقدار نقطة واحدة مقارنة بأسعار الشهر السابق، أي بنسبة 3.8% مسجلة 27 نقطة على المقياس العالمي. بينما استقرت أسعار شحن النفط الخام المنقولة داخل منطقة البحر الأبيض المتوسط بناقلات صغيرة أو متوسطة الحجم (80-85 ألف طن ساكن) عند نفس مستوياتها خلال الشهر السابق، مسجلة 82 نقطة على المقياس العالمي.

ويوضح الشكل (4) أسعار شحن النفط الخام في الاتجاهات المختلفة خلال الفترة من شهر يونيو 2013 إلى شهر يونيو 2014:

4- المعدل الشهري لأسعار الشحن النفط الخام 2013-2014 (نقطة على المقياس العالمي)(*)

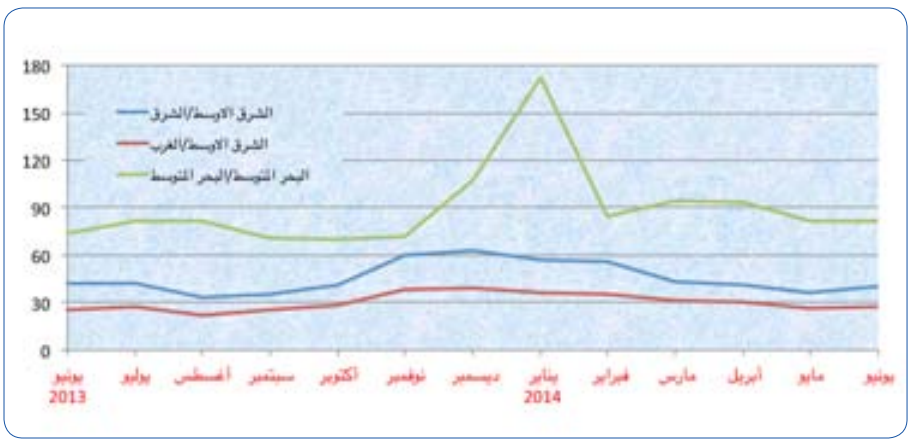

(*) المقياس العالمي (WS-World Scale) هو طريقة مستخدمة لاحتساب أسعار الشحن، حيث أن نقطة على المقياس العالمي تعني 1% من سعر النقل القياسي لذلك الاتجاه في كتاب World Scale الذي ينشر سنويا، ويتضمن قائمة من الأسعار بصيغة دولار/طن تمثل WS 100 – لكل الاتجاهات الرئيسية في العالم.

4-1 أسعار شحن المنتجات النفطية

تراجعت أسعار شحن المنتجات النفطية المنقولة من مواد الشرق الأوسط إلى اتجاه الشرق (للناقلات بحمولة 30 – 35 ألف طن ساكن) خلال شهر يونيو 2014 بمقدار نقطة واحدة مقارنة بأسعار الشهر السابق، أي بنسبة 0.9% مسجلة 110 نقطة على المقياس العالمي(World Scale).

بينما ارتفعت أسعار شحن المنتجات النفطية المنقولة داخل منطقة البحر الأبيض المتوسط (للناقلات بحمولة 30 – 35 ألف طن ساكن) خلال شهر يونيو 2014 بمقدار8 نقاط على المقياس العالمي، أي بنسبة 6.9% مقارنة بأسعار الشهر السابق،

لتصل إلى مستوى 124 نقطة، وارتفعت أيضاً أسعار شحن المنتجات النفطية المنقولة من البحر المتوسط إلى شمال غرب أوروبا (للناقلات بحمولة 30 – 35 ألف طن ساكن) خلال شهر يونيو 2014 بمقدار 8 نقاط على المقياس العالمي ، أي بنسبة 6.3% مقارنة بأسعار الشهر السابق، لتصل إلى مستوى 134 نقطة.

و يوضح الشكل (5) أسعار شحن المنتجات النفطية في الاتجاهات المختلفة خلال الفترة من شهر يونيو 2013 إلى شهر يونيو 2014.

يوضح الجدولان (5) و (6) في الملحق اتجاهات أسعار شحن كل من النفط الخام والمنتجات النفطية للفترة 2012– 2014.

5 - المعدل الشهري لأسعار شحن المنتجات النفطية 2013-2014 (نقطة على المقياس العالمي)

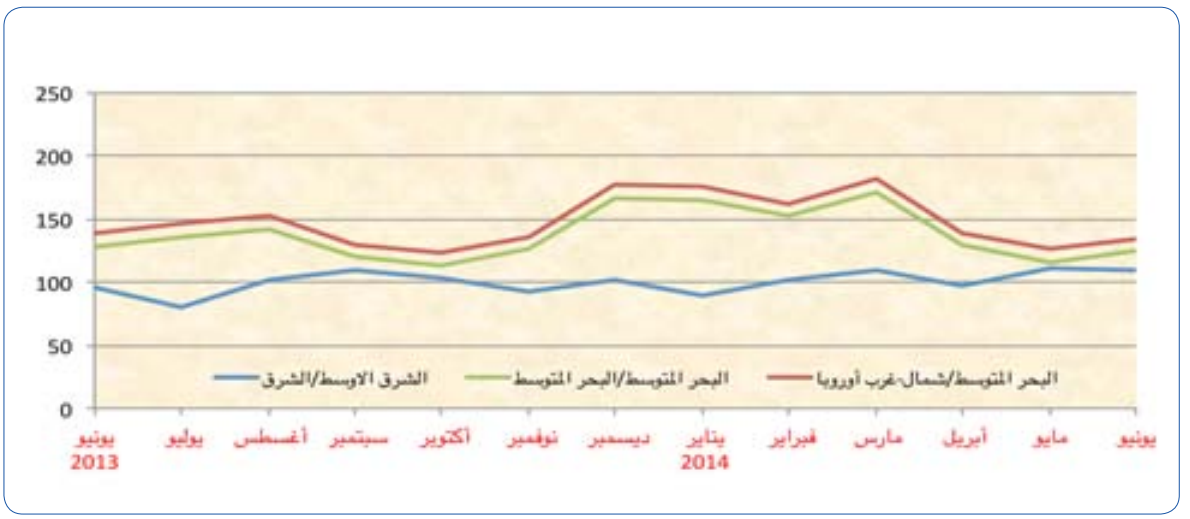

2 - العر و الطلا

تشير التقديرات الأولية المتعلقة بإجمالي الطلب العالمي على النفط خلال شهر يوليو 2014 إلى ارتفاعه بمقدار 0.8 مليون ب/ي، أي بنسبة 0.9 % مقارنة بمستويات الشهر السابق لتصل إلى 93.6 مليون ب/ي، وهو مستوى مرتفع بحوالي 0.8 مليون ب/ي مقارنة بالشهر المناظر من العام الماضي.

ارتفع طلب مجموعة الدول الصناعية خلال شهر يوليو 2014 بمقدار 1 مليون ب/ي، أي بنسبة 2.2% مقارنة بمستويات الشهر السابق لتصل إلى 46.4 مليون ب/ي ،وهو مستوى منخفض بحوالى 0.1 مليون ب/ي مقارنة بالشهر المناظر من العام السابق ،بينما تراجع طلب بقية دول العالم الأخرى بمقدار 0.2 مليون ب/ي، أي بنسبة 0.4% مقارنة بمستويات الشهر السابق لتصل إلى 47.2 مليون ب/ي ،مرتفعاً بحوالي 0.9 مليون ب/ي مقارنة بالشهر المناظر من العام الماضي.

كما تشير التقديرات الأولية أيضاً إلى ارتفاع الكميات المعروضة من النفط خلال شهر يوليو 2014 بمقدار0.9 مليون ب/ي أي بنسبة 1% مقارنة بمستويات الشهر السابق لتصل إلى 94.2 مليون ب/ي، وهو مستوى مرتفع بحوالي 2.2 مليون ب/ي مقارنة بالشهر المناظر من العام السابق.

وعلى مستوى المجموعات، ارتفعت إمدادات الدول الأعضاء في أوبك من النفط الخام و سوائل الغاز الطبيعي خلال شهر يوليو 2014 بمقدار 0.6 مليون ب/ي أي بنسبة 1.7% مقارنة بمستويات الشهر السابق لتصل إلى 36.4 مليون ب/ي ،مشكلة تراجعاً بنحو 0.7 مليون ب/ي مقارنة بالشهر المناظر من العام السابق، كما ارتفع إجمالى إمدادات الدول المنتجة من خارج أوبك خلال شهر يوليو 2014 بمقدار 0.3 مليون ب/ي أي بنسبة 0.5% مقارنة بمستويات الشهر السابق لتصل إلى 57.8 مليون ب/ي، وهو مستوى مرتفع بنحو 2.9 مليون ب/ي مقارنة بالشهر المناظر من العام السابق.

وتظهر البيانات الأولية لمستويات الطلب والعرض من النفط الخام خلال شهر يوليو 2014 فائضاً قدره 0.6 مليون ب/ي ، مقارنة بفائض قدره 0.5 مليون ب/ي خلال الشهر السابق وعجزاً قدره 0.8 مليون ب/ي خلال الشهر المملكل من العام السابق ، وذلك كما يتضح من الجدول (2) والشكل (6):

الجدول - 2 موازنة العرض والطلب على النفط

(مليون لتر مكعب/اليوم)

	يوليو 2014	يونيو 2014	التغير عن يونيو 2014	يوليو 2013	التغير عن يوليو 2013
طلب الدول الصناعية	46.4	45.4	1.0	46.5	-0.1
باقي دول العالم	47.2	47.4	-0.2	46.3	0.9
إجمالي الطلب العالمي	**93.6**	**92.8**	**0.8**	**92.8**	**0.8**
إمدادات أوبك	36.4	35.8	0.6	37.1	-0.7
نفط خام	29.8	29.4	0.4	30.8	-1.0
سوائل الغاز و متكثفات	6.6	6.4	0.2	6.3	0.3
إمدادات من خارج أوبك	55.3	55.1	0.2	52.7	2.3
عوائد التكرير	2.5	2.4	0.1	2.2	0.3
إجمالي العرض العالمي	**94.2**	**93.3**	**0.9**	**92.0**	**2.2**
الموازنة	**0.6**	**0.5**		**-0.8**	

المصدر: Energy Intelligence Briefing August 4 2014

يوضح الجدولان (7) و (8) مستويات الطلب والعرض العالمي للنفط للفترة 2012- 2014.

(مليون ب/ي)

3 - تجارة النفظ الخام والمنتجات النفطية

الولايات المتحدة الأمريكية

ارتفعت واردات الولايات المتحدة الأمريكية من النفط الخام خلال شهر يونيو 2014 بحوالى 30 ألف ب/ى أى بنسبة 0.4% مقارنة بمستويات الشهر السابق لتبلغ 7.1 مليون ب/ي، بينما تراجعت وارداتها من المنتجات النفطية بحوالي 463 ألف ب/ي، أي بنسبة 20% مقارنة بالشهر السابق لتبلغ حوالي 1.8 مليون ب/ي، وهو أقل مستوى منذ يناير 2014.

وعلى جانب الصادرات، ارتفعت صادرات الولايات المتحدة من المنتجات النفطية خلال شهر يونيو 2014 بحوالى 54 ألف ب/ي أى بنسبة 1.8% مقارنة بمستويات الشهر السابق لتبلغ 3.0 مليون ب/ي، وبذلك انخفض صافي الواردات النفطية للولايات المتحدة خلال شهر يونيو 2014 بحوالي 487 ألف ب/ي، أي بنسبة 8% مقارنة مع الشهر السابق ليصل إلى 5.7 مليون ب/ي.

وبالنسبة لمصادر الواردات، فقد ظلت كندا المزود الرئيسي للولايات المتحدة بالنفط الخام بنسبة 38% من اجمالي واردات الأخيرة منه، تليها المملكة العربية السعودية بنسبة 18 % كم المكسيك بنسبة 11% ،بينما استحوذت البلدان الأعضاء في منظمة أوبك على حوالي 43% من إجمالي واردات النفط الخام للولايات المتحدة.

اليابان

انخفضت واردات اليابان من النفط الخام خلال شهر يونيو 2014 بحوالي 256 ألف ب/ي، أي بنسبة 8 % بالمقارنة مع الشهر السابق لتبلغ 3.0 مليون ب/ي ،وهو أقل مستوى تشهده اليابان منذ عدة سنوات. كما انخفضت الواردات اليابانية من المنتجات النفطية

بحوالى 21 ألف ب/ي، أي بنسبة 4% بالمقارنة مع الشهر السابق لتبلغ 565 ألف ب/ي.

وعلى جانب الصادرات، ارتفعت صادرات اليابان من المنتجات النفطية خلال شهر يونيو 2014 ،بنحو 62 ألف ب/ي، أي بنسبة 15% لتبلغ 462 ألف ب/ي، و بذلك انخفض صافي الواردات النفطية لليابان خلال شهر يونيو 2014 بحوالي 339 ألف ب/ي، أي بنسبة 10% ليصل إلى 3.1 مليون ب/ي.

وبالنسبة لمصادر الواردات، فقد ظلت المملكة العربية السعودية هى المزود الرئيسى لليابان بالنفط الخام بنسبة 31 % من اجمالي واردات الأخيرة منه ، تليها الامارات العربية المتحدة بنسبة 25%كم قطر بنسبة 8% من اجمالي واردات اليابان من النفط الخام.

الصين

انخفضت واردات الصين من النفط الخام خلال شهر يونيو 2014 بحوالي 479 ألف ب/ي، أي بنسبة 8% بالمقارنة مع الشهر السابق لتبلغ 5.7 مليون ب/ي، بينما ارتفعت الواردات الصينية من المنتجات النفطية خلال شهر يونيو 2014 بحوالي 47 ألف ب/ي، أي بنسبة 5% بالمقارنة مع الشهر السابق لتبلغ 956 ألف ب/ي.

وعلى جانب الصادرات ،ارتفعت الصادرات الصينية من المنتجات النفطية بحوالي 22 ألف ب/ي، أي بنسبة 3.5 % بالمقارنة مع الشهر السابق لتبلغ 658 ألف ب/ي. وبذلك بلغ صافي الواردات النفطية الصينية خلال شهر يونيو 2014 حوالي 6 مليون ب/ي منخفضة بحوالي 7% عن مستوياتها للشهر السابق.

وبالنسبة لمصادر الواردات، فقد اصبحت المملكة العربية السعودية المزود الرئيسي للصين بالنفط الخام بنسبة 17% من اجمالي واردات الأخيرة منه ،يليها عمان بنسبة 12% ،و أنجولا بنسبة 12% .

ويوضح الجدول (3) صافي الواردات (الصادرات) من النفط الخام والمنتجات النفطية للولايات المتحدة واليابان والصين خلال شهر يونيو 2014 مقارنة بالشهر السابق.

الجدول - 3 الواردات (الصادرات) النفطية لبعض الدول منظمة التعاون الاقتصادي والتنمية والصين (مليون البرميل/اليوم)

	الظام			المنتجات النفطية		
	يونيو 2014	مايو 2014	التغير عن مايو 2014	يونيو 2014	مايو 2014	التغير عن مايو 2014
الولايات المتحدة الأمريكية	7.073	7.043	0.030	1.382 -	0.864 -	0.517 -
اليابان	3.011	3.267	0.256 -	0.103	0.185	0.082 -
الصين	5.680	6.159	0.479 -	0.297	0.272	0.026

المصدر : التقرير الشهري لمنظمة أوبك، أعداد متفرقة 2014.

4 - المخزون

استقر إجمالي المخزون التجاري النفطي في الدول الصناعية خلال شهر يونيو 2014 عند نفس مستوى الشهر السابق وهو 2671 مليون برميل، مشكلاً ارتفاعاً بمقدار 12 مليون برميل عن مستويات الشهر المماثل من العام الماضى، يذكر أن إجمالي المخزون التجاري من النفط الخام في الدول الصناعية قد انخفض خلال شهر يونيو 2014 بحوالي 21 مليون برميل عن الشهر السابق ليصل إلى 1003 مليون برميل، بينما ارتفع إجمالي مخزونها التجاري من المنتجات النفطية بحوالي 21 مليون برميل عن الشهر السابق ليصل إلى 1668 مليون برميل.

وقد انخفض المخزون التجاري النفطي في الأمريكتين بحوالى 9 مليون برميل عن الشهر السابق ليستقر عند 1383 مليون برميل، منها 511 مليون برميل من النفط الخام و 872 مليون برميل من المنتجات، بينما ارتفع المخزون التجاري النفطي في الدول الأوروبية بحوالى 8 مليون برميل عن الشهر السابق ليستقر عند 893 مليون برميل منها 331 مليون برميل من النفط الخام و 562 مليون برميل من المنتجات. كما ارتفع المخزون التجاري النفطي في بلدان منطقة المحيط الهادي بمقدار 1 مليون برميل عن الشهر السابق ليبلغ 395 مليون برميل منها 161 مليون برميل من النفط الخام و 234 مليون برميل من المنتجات النفطية.

وانخفض المخزون التجاري النفطي في بقية دول العالم خلال شهر يونيو 2014 بمقدار 12 مليون برميل ليصل إلى 2350 مليون برميل ،بينما ارتفع المخزون التجاري النفطي على متن الناقلات بمقدار 30 مليون برميل ليصل إلى 1023 مليون برميل.

وبذلك يسجل مستوى إجمالي المخزون التجاري العالمى انخفاضا بمقدار 12 مليون برميل خلال شهر يونيو 2014 مقارنة بمستواه المسجل خلال الشهر السابق ليصل إلى 5021 مليون برميل، وهو مستوى مرتفع بمقدار 88 مليون برميل عن مستويات الشهر المملكل من العام الماضي.

واستقر المخزون الاستراتيجي في بلدان منظمة التعاون الاقتصادي والتنمية وجنوب أفريقيا والصين عند 1759 مليون برميل، و هو مستوى مرتفع بمقدار 35 مليون برميل عن مستوياته في الشهر المملكل من العام الماضي.

وبذلك يصل إجمالي المخزون العالمي في نهاية شهر يونيو 2014 إلى 7803 مليون برميل مسجلا بذلك ارتفاعاً بنحو 18 مليون برميل مقارنة بالشهر السابق، و ارتفاعاً بنحو 133 مليون برميل مقارنة بالشهر المملكل من العام الماضي.

ويبين الشكل (7) و الجدول (9) في الملحق مستويات المخزون المختلفة في نهاية شهر يونيو 2014.

شكل - 7 التغير - المخزون النفطي - مقارنة بمايو ويونيو 2014 (مليون برميل)

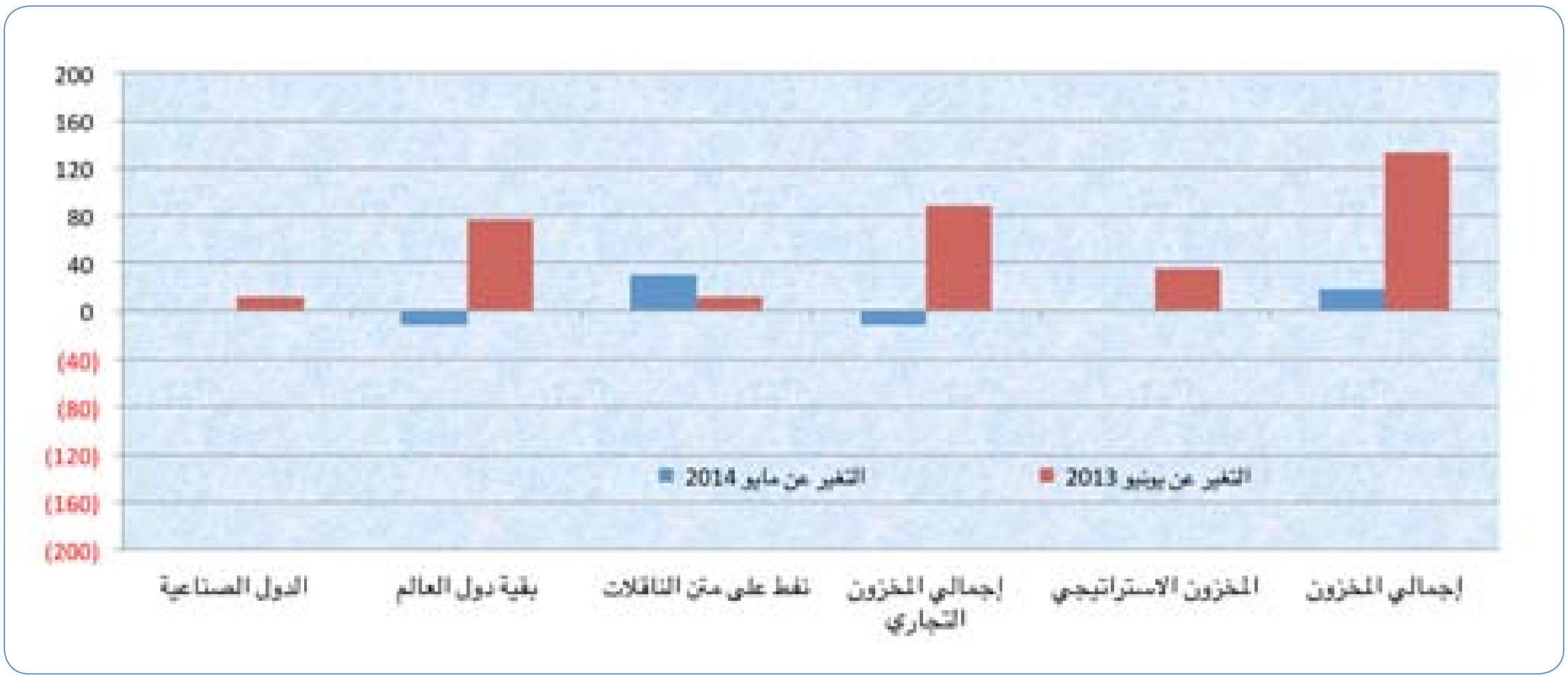

ثانيا: الغاز الطبيعي

1 - الأسعار الفورية والمستقبلية للغاز الطبيعي في السوق الأمريكي

انخفض المتوسط الشهري للسعر الفوري للغاز الطبيعي المسجل في مركز هنري بالسوق الأمريكي خلال شهر يوليو 2014 بمقدار 0.3 دولار لكل مليون و ح ب مقارنة بالشهر السابق ليصل إلى 3.75 دولار لكل مليون (و ح ب).

ولدى مقارنة المتوسط الشهري لسعر الغاز الطبيعي بالمتوسط الشهري لخام غرب تكساس المتوسط من جهة، وبأسعار زيت الوقود ذو المحتوى الكبريتي المنخفض من جهة أخرى، يتضح انخفاض أسعار الغاز الطبيعي عن الأول بنحو 13.9 دولار لكل مليون (و ح ب) ، و انخفاضه عن الثاني بحوالي 13.6 دولار لكل مليون (و ح ب) ، كما هو موضح في الجدول (4):

الجدول - 4 أسعار الغاز الطبيعي وخام غرب تكساس وزيت الوقود - السوق الأمريكي 2014-2013 (دولار لكل مليون وحدة حرارية بريطانية)

	يوليو 2013	أغسطس	سبتمبر	أكتوبر	نوفمبر	ديسمبر	يناير 2014	فبراير	مارس	أبريل	مايو	يونيو	يوليو
الغاز الطبيعي *	3.6	3.4	3.6	3.7	3.6	4.2	3.3	5.8	3.8	4.7	4.6	4.1	3.8
خام غ. تكساس**	18.0	18.4	18.3	17.3	16.2	16.8	16.4	17.4	17.3	17.6	17.6	18.1	17.7
زيت وقود منخفض الكبريت (0.3 %)	16.1	16.7	17.0	17.7	19.1	19.4	19.0	20.7	18.3	18.0	17.2	16.9	17.4

* كما هو في مركز هنري.

** تم تحويل خام برلا تكساس إلى مليون (و ح ب) على أساس أن البرميل يحتوي 5.80 مليون (و ح ب).

المصدر : World Gas Intelligence August 6 ،2014

وتشير الأسعار المستقبلية للغاز الطبيعي المسجلة في الحادى عشر من شهر أغسطس 2014 أن مستوياتها في سوق التبادل القاري في لندن (ICE) سوف تفوق مثيلاتها في سوق نايمكس في الولايات المتحدة خلال الفترة الممتدة من شهر سبتمبر 2014 إلى شهر يونيو 2015 ليصل أعلى مستوى للفروقات إلى 6.68 دولار لكل مليون وحدة حرارية بريطانية خلال شهر فبراير 2015 ،كما يوضح الشكل (8):

الشكل (8) الأسعار المستقبلية للغاز الطبيعي المسجلة في 11 أغسطس 2014 (دولار/مليون وحدة)

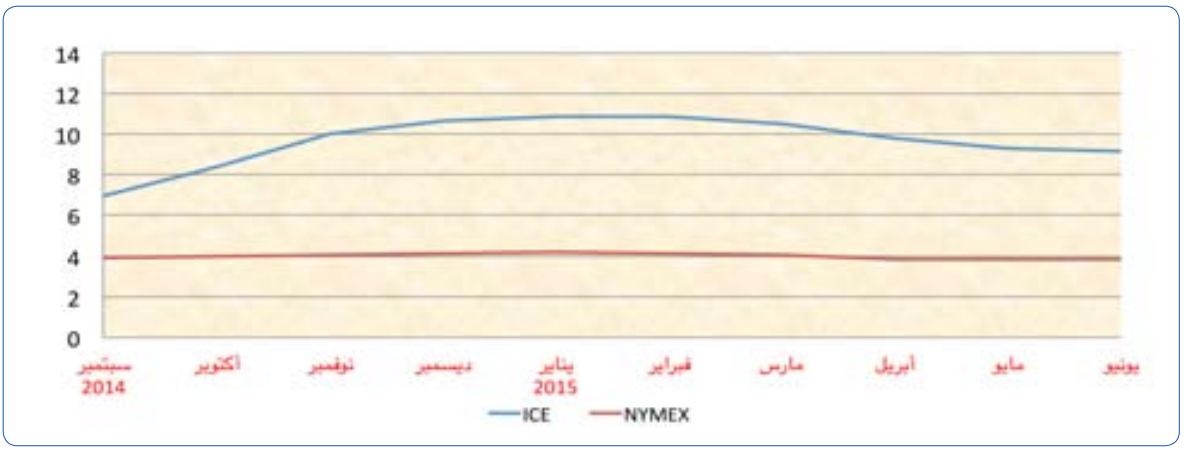

المصدر: World Gas Intelligence August 13، 2014

2 أسواق الغاز الطبيعي المسيل في اسيا

شهد متوسط أسعار الغاز الطبيعي المسيل الذي استوردته اليابان في شهر يونيو 2014 انخفاضاً بمقدار 0.2 دولار لكل مليون و ح ب مقارنة بالشهر السابق ليصل إلى 16.1 دولار/ مليون و ح ب، بينما ارتفع متوسط أسعار الغاز الطبيعي المسيل الذي استوردته كوريا الجنوبية بمقدار 0.3 دولار لكل مليون و ح ب مقارنة بالشهر السابق ليصل إلى 16.6 دولار/ مليون و ح ب، وتراجع متوسط أسعار الغاز الطبيعي المسيل الذي استوردته الصين بمقدار 0.2 دولار لكل مليون و ح ب مقارنة بالشهر السابق ليصل إلى 11.2 دولار/ مليون و ح ب.

ومن جهة أخرى، ارتفعت الكميات المستوردة من الغاز الطبيعي المسيل في اليابان و كوريا الجنوبية والصين من المصادر المختلفة خلال الشهر بمقدار 85 ألف طن أي بنسبة 0.8% مقارنة بالشهر السابق حيث وصلت الكميات المستوردة في شهر يونيو 2014 إلى 10.371 مليون طن.

وقد بلغت صادرات الدول العربية إلى اليابان و كوريا الجنوبية و الصين خلال شهر يونيو 2014 حوالي 4.147 مليون طن لتساهم بما نسبته 40% من إجمالي الكميات المصدرة إلى اليابان و كوريا الجنوبية و الصين خلال الشهر.

ويوضح الجدول (5) الكميات المستوردة من الغاز الطبيعي المسيل وأسعاره في كل من اليابان وكوريا الجنوبية و الصين خلال الفترة 2009–2014 :

الجدول - 5 كمية وأسعار الغاز الطبيعي المسيل المستوردة - اليابان وكوريا والصين 2009-2014

	الكميات المستوردة (ألف طن)				متوسط أسعار الاستيراد (دولار/مليون وحدة حرارية)		
	اليابان	كوريا	الصين	الإجمالي	اليابان	كوريا	الصين
فبراير	64492	25847	5532	95871	9.0	10.0	4.4
مارس	70008	32466	9295	111769	10.8	10.4	6.1
أبريل	78411	36679	12215	127305	14.7	12.5	9.1
مايو	87184	36399	14698	138281	16.6	14.5	10.8
يناير	8230	3982	1505	13717	15.9	14.8	11.5
فبراير	7525	4144	1412	13081	16.5	15.0	13.3
مارس	7739	4174	1257	13170	16.3	15.2	10.5
أبريل	7050	3513	1559	12122	16.2	14.3	10.9
مايو	6421	2915	1352	10688	16.2	14.6	9.1
يونيو	6442	2788	1250	10480	16.6	14.9	11.0
يوليو	7412	2426	1347	11185	16.2	14.9	10.8
أغسطس	7249	3271	1689	12209	15.6	14.7	11.5
سبتمبر	6582	2476	1517	10575	15.0	14.9	11.8
أكتوبر	7538	3189	1356	12083	15.2	14.4	9.4
نوفمبر	7217	3277	1318	11812	15.4	14.5	9.5
ديسمبر	8085	4020	2435	14540	16.4	14.6	13.8
يناير	8179	4451	2652	15280	16.7	15.5	13.3
فبراير	7511	4194	1498	13203	16.8	16.5	11.7
مارس	8044	4115	1479	13638	16.6	16.5	12.0
أبريل	7212	3220	1375	11807	16.8	16.4	10.8
مايو	6495	2212	1579	10286	16.3	16.3	11.4
يونيو	6821	2207	1343	10371	16.1	16.6	11.2

المصدر: أعداد تلفة من World Gas Intelligence

المملكة الأردنية

قررت وزارة الصناعة والتجارة والتموين الأردنية خفض أسعار المشتقات النفطية خلال شهر أغسطس 2014، حيث قلصت سعر لتر البنزين الخالي من الرصاص (90) إلى 850 فلسا مقابل 855 فلسا. وتم خفض سعر لتر البنزين (95) إلى 1035 فلسا، مقابل 1040 فلسا، ومادتي السولار والكيروسين إلى 660 فلسا مقابل 675 فلسا. كما خفضت أسعار لتر وقود الطائرات المحلية إلى 597 فلسا مقابل 606 فلسات، والأجنبية من 611 فلسا إلى 602 فلس، ووقود طائرات الرحلات العارضة من 626 فلسا إلى 617 فلسا، وزيت وقود البواخر من 57 .477 دينار للطن إلى 39 .473 دينار. دينار أردني = 1.41 دولار).

روسيا

أظهرت بيانات وزارة الطاقة الروسية بأن صادرات روسيا من الغاز الطبيعي قد ارتفعت بنسبة 4.4 % خلال الأشهر السبعة الأولى من العام الحالي (2014)، لتصل إلى 117.003 مليار متر مكعب، بينما هبطت صادراتها النفطية بنسبة 5 % خلال نفس الفترة.

وأشارت بيانات الوزارة إلى أن شركة «Gazprom» خفضت إنتاجها من الغاز الطبيعي خلال الأشهر السبعة الأولى من العام الحالي بنسبة 4.7 % ليصل إلى 260.881 مليار متر مكعب، في حين ارتفع انتاج الغاز الطبيعي من قبل شركة «Novitec»، بنسبة 7.5 % ليصل إلى 36.314 مليار متر مكعب، وبذلك يكون إنتاج روسيا من الغاز الطبيعي قد انخفض بنسبة 1.7 % خلال الأشهر السبعة الأولى من العام الحالي مقارنة بنفس الفترة من العام السابق، مع أن صادراتها من الغاز خلال الفترة ذاتها ارتفعت بنسبة 4.4 %.

الهند

حلت الهند مكان الولايات المتحدة كأكبر مستورد للنفط الخام النيجيرى، تليها كل من الصين وماليزيا، يأتي ذلك في أعقاب انخفاض طلب الولايات المتحدة على النفط الخام النيجيري، والذي يبلغ في الوقت الحالي بحوالي 250 ألف ب/ي.

وذكرت هيئة البترول الوطنية النيجيرية بأن الهند تستورد في الوقت الراهن حوالى 30 % من انتاج النفط الخام اليومى فى نيجيريا، والذى يبلغ حاليا حوالى 2.5 مليون ب/ ي، وهو ما يشير إلى أن الهند تشتري حوالي 750 ألف ب/ي من النفط الخام النيجيرى.

الولايات المتحدة

قدرت ادارة معلومات الطاقة الامريكية ان متوسط انتاج الولايات المتحدة من النفط الخام في يوليو تموز 2014 بلغ 8.5 مليون برميل يوميا وهو أعلى مستوى منذ ابريل نيسان 1987 .

وقالت الادارة في تقريرها الشهري لتوقعات الطاقة للاجل القصير إن من المتوقع ان يبلغ متوسط انتاج النفط الامريكي حوالي 8.5 مليون برميل يوميا في 2014 و9.3 مليون برميل يوميا في 2015 . والتقدير للعام 2015 هو أعلى مستوى للمتوسط السنوي لانتاج النفط منذ 1972 .

وقالت الادارة انها تتوقع ان تهبط حصة الواردات من اجمالي استهلاك المنتجات البترولية الامريكية في 2015 إلي 22 بالمئة من المستوى المسجل في 2013 والبالغ 33 بالمئة. وتمثل حصة الاستيراد المتوقعة في 2015 أدنى مستوى منذ 1970 .

ملحق الجداول

الجدول – 1: المعدل الأسبوعي لأسعار سلة خامات أوبك* ، 2013 – 2014 (دولار / برميل)
Table- 1: Weekly Average Spot Price of the OPEC Basket of Crudes*
2013 -2014 ($ / Barrel)

الشهر Month	الأسبوع Week	2014	2013	الشهر Month	الاسبوع Week	2014	2013
يناير Jan.	1	104.3	108.7	يوليو July	1	108.0	101.7
	2	104.1	108.2		2	105.7	104.5
	3	105.2	109.7		3	104.6	105.7
	4	104.7	111.4		4	105.3	105.6
فبراير Feb.	1	103.1	113.4	اغسطس Aug	1		105.3
	2	105.4	114.5		2		106.9
	3	106.7	112.7		3		107.5
	4	106.4	109.3		4		110.9
مارس March	1	105.7	107.0	سبتمبر Sep.	1		111.3
	2	104.0	106.4		2		110.0
	3	103.2	105.9		3		107.9
	4	103.6	106.3		4		106.3
ابريل April	1	102.8	105.9	اكتوبر Oct.	1		107.3
	2	103.6	102.3		2		107.3
	3	105.4	97.2		3		106.1
	4	105.2	99.0		4		106.1
مايو May	1	104.0	102.0	نوفمبر Nov.	1		103.3
	2	105.2	100.5		2		104.1
	3	106.7	100.4		3		105.4
	4	106.5	100.0		4		107.0
يونيو June	1	105.3	100.5	ديسمبر Dec.	1		108.0
	2	106.9	101.5		2		106.9
	3	109.7	102.4		3		107.2
	4	109.6	99.7		4		109.0

* تشمل سلة أوبك اعتبارا من 16 يونيو 2005 على ا امات التالية :
العربي ا فيظ السعودي، مزيج الصحراء ا تزائري، البصرة ا فيظ،
السدرة الليبي، موربان الاماراتي ، قطر البحري ، ا ام الكويتي، الايرا ة
الثقيل، م بي الفنزويلي، بو ة ا فيظ النيج بي،
خام ميناس الاندونيسي.واعتبارا من بداية شهر يناير ومنتصف شهر أكتوبر
2007 أضيف خام باسول الانغو و خام اورينت.
الاكوادوري، و ث يناير 2009 ت استثناء ا ام الاندونيسي من السلة لتتألف
من 12 نوعا من ا ام.

المصدر: منظمة الاقطار العربية المصدرة للبترول، الادارة الاقتصادية، والتقارير الاسبوعية لمنظمة الدول المصدرة للبترول (اوبك).

الجدول – 2: الأسعار الفورية لسلة أوبك، 2013 –2014 (دولار / برميل)
Table - 2: Spot Prices of OPEC Basket
2014 -2013 ($ / Barrel)

	2014	2013	
Jan.	104.7	109.3	يناير
Feb.	105.4	112.8	فبراير
March	104.2	106.4	مارس
April	104.3	101.1	ابريل
May	105.4	100.7	مايو
June	107.9	101.0	يونيو
July	105.6	104.4	يوليو
August		107.5	اغسطس
Sept.		108.7	سبتمبر
Oct.		106.7	اكتوبر
Nov.		105.0	نوفمبر
Dec.		107.7	ديسمبر
Q I	104.8	109.5	الربع الأول
Q II	105.9	100.9	الربع الثانى
Q III		106.9	الربع الثالث
Q IV		106.4	الربع الرابع
Annual Average		**105.9**	**المتوسط السنوي**

* The OPEC basket of crudes (effective June 16, 2005) is comprised of Algeria›s Saharan Blend, Iraq›s Basra Light, Kuwait Export, Libya›s Es Sider, Qatar Marine, Saudi›s Arabian Light, UAE›s Murban, Iran Heavy, Indonesia›s Minas, Nigeria›s Bonny Light, and Venezuela›s Merey.Effective 1 January and mid of October 2007,Angola's Girassol and Ecuadorian Oriente crudes have been incorporated to become the 12th and 13th crudes comprising the new Opec Basket.As of Jan.2009, the basket excludes the Indonesian crude.

Sources: OAPEC - Economics Department, and OPEC Reports.

الجدول – 3: الأسعار الفورية لسلة أوبك وبعض أنواع النفوط الأخرى 2012–2014 (دولار/ برميل)

Table – 3: Spot Prices for OPEC and Other Crudes. 2012–2014 ($/Barrel)

	غرب تكساس WTI	برنت Brent	دبي Dubai	السدرة الليبي Lybian Sedra	موربان الإماراتي Morban	قطر البحري Qatar Marine	الكويت Kuwait	البصرة ا ثقيل Basra Light	خليط الصحراء الجزائري Sahara Blend	العربي ا ثقيل Arabian Light	سلة خامات أوبك OPEC Basket of Crudes	
Axerage 2012	**94.2**	**111.6**	**109.1**	**111.9**	**111.8**	**109.3**	**109.0**	**108.0**	**111.5**	**110.3**	**109.5**	**متوسط عام 2012**
Axerage 2013	**97.9**	**108.7**	**105.5**	**108.6**	**108.3**	**105.4**	**105.1**	**103.7**	**109.4**	**106.6**	**105.9**	**متوسط عام 2013**
January 2013	94.8	113.0	107.9	113.0	110.4	107.9	108.3	107.5	114.2	110.6	109.3	**يناير 2013**
Feburary	95.3	106.3	111.3	116.3	113.9	110.9	111.8	110.5	117.0	114.0	112.8	**ف اير**
March	92.9	108.4	105.6	108.4	108.5	105.4	105.2	104.2	108.9	107.6	106.4	**مارس**
April	92.0	102.2	101.7	102.2	104.5	101.6	100.1	98.2	103.0	102.0	101.1	**أبريل**
May	94.6	102.5	100.3	102.6	102.8	100.2	99.8	98.2	102.8	101.1	100.7	**مايو**
June	95.7	102.9	100.3	103.1	102.6	100.2	100.2	98.9	102.1	101.3	101.0	**يونيو**
July	104.5	108.0	103.5	107.9	105.6	103.3	103.2	103.2	107.6	105.0	104.5	**يوليو**
August	106.6	111.3	106.8	111.1	109.2	106.7	106.5	106.1	111.9	108.1	107.5	**أ سطس**
September	106.3	111.9	108.3	111.6	111.1	108.2	108.0	106.6	113.0	109.5	108.7	**سبتم**
October	100.4	109.0	106.7	108.7	110.1	106.6	106.1	103.7	111.0	107.1	106.7	**أكتوبر**
November	93.8	108.0	106.0	107.6	109.4	105.8	104.7	101.6	109.3	104.8	105.0	**نوفم**
December	97.7	110.8	107.8	110.4	111.2	107.8	107.3	105.1	112.7	108.1	107.7	**ديسم**
January 2014	94.9	108.3	104.0	107.9	107.7	104.0	103.8	102.7	110.0	105.7	104.7	**يناير 2014**
Feburary	100.8	108.9	105.0	108.5	108.7	104.9	104.2	103.4	110.5	106.3	105.4	**ف اير**
March	100.5	107.6	104.3	107.2	107.6	104.1	103.1	102.1	109.0	104.8	104.2	**مارس**
April	102.0	107.7	104.7	107.4	107.8	104.5	103.1	102.1	108.1	104.9	104.3	**أبريل**
May	102.0	109.7	105.6	109.4	108.4	105.4	104.2	103.2	110.4	105.8	105.4	**مايو**
June	105.2	111.7	108.0	111.3	110.7	107.9	106.6	105.8	112.7	108.6	107.9	**يونيو**
July	102.9	106.6	106.1	106.2	108.9	106.0	105.5	103.8	106.7	107.2	105.6	**يوليو**

Source: OAPEC - Economics Department, and OPEC Reports.

المصدر: أوابك ، الإدارة الإقتصادية، وتقارير أوبك.

الجدول – 4: المتوسط الشهري للاسعار الفورية للمنتجات النفطية فى الاسواق المختلفة، 2012 – 2014

Table - 4: Monthly Av. of Oil Product Prices in Different Markets 2012 -2014 ($ / bbl)

	Market	زيت الوقود** (1.0 ك يت) Fuel Oil** (1.0 % Sulfur)	زيت الغاز* (50 جزء بالمليون ك يت) Gas Oil* (50 PPM Sulfur)	الغازولين الممتاز Premium Gasoline	السوق	
Average 2012	Singapure	**105.6**	**129.0**	**123.8**	سنغافورة	متوسط عام 2012
	Roterdam	**105.4**	**130.0**	**127.8**	روتردام	
	Mediterranean	**104.4**	**113.6**	**127.3**	المتوسط	
	US Gulf	**105.6**	**126.3**	**134.6**	ف. أمريكي	
Average 2012	Singapure	**97.5**	**124.4**	**119.2**	سنغافورة	متوسط عام 2013
	Roterdam	**95.7**	**123.6**	**122.3**	روتردام	
	Mediterranean	**96.5**	**114.2**	**122.5**	المتوسط	
	US Gulf	**99.7**	**121.6**	**129.7**	ف. أمريكي	
Jun 2013	Singapure	97.8	120.4	118.8	سنغافورة	يونيو 2013
	Roterdam	95.8	119.2	120.7	روتردام	
	Mediterranean	95.3	102.5	123.9	المتوسط	
	US Gulf	97.4	117.3	133.6	ف. أمريكي	
Jul. 2013	Singapure	95.2	124.2	121.7	سنغافورة	يوليو 2013
	Roterdam	95.8	122.6	124.5	روتردام	
	Mediterranean	94.8	106.1	130.0	المتوسط	
	US Gulf	96.9	120.6	138.6	ف. أمريكي	
Aug. 2013	Singapure	97.8	126.1	117.1	سنغافورة	اغسطس 2013
	Roterdam	95.4	126.0	126.3	روتردام	
	Mediterranean	96.7	110.2	133.6	المتوسط	
	US Gulf	98.8	124.4	134.8	ف. أمريكي	
Sep. 2013	Singapure	96.3	125.7	117.3	سنغافورة	سبتمبر 2013
	Roterdam	95.9	127.3	122.5	روتردام	
	Mediterranean	99.0	126.4	119.3	المتوسط	
	US Gulf	101.6	123.5	121.1	ف. أمريكي	
Oct. 2013	Singapure	96.9	125.2	114.4	سنغافورة	أكتوبر 2013
	Roterdam	93.9	124.8	119.5	روتردام	
	Mediterranean	96.5	125.2	114.5	المتوسط	
	US Gulf	98.7	122.2	114.7	ف. أمريكي	
Nov. 2013	Singapure	96.3	125.2	114.9	سنغافورة	نوفمبر 2013
	Roterdam	93.5	122.5	118.9	روتردام	
	Mediterranean	96.1	123.3	112.4	المتوسط	
	US Gulf	97.8	119.1	114.1	ف. أمريكي	
Dec. 2013	Singapure	97.0	127.5	118.7	سنغافورة	ديسمبر 2013
	Roterdam	95.0	125.5	120.9	روتردام	
	Mediterranean	98.9	126.5	115.5	المتوسط	
	US Gulf	99.5	123.2	119.8	ف. أمريكي	
Jan. 2014	Singapure	96.5	123.0	118.0	سنغافورة	يناير 2014
	Roterdam	92.4	121.8	116.5	روتردام	
	Mediterranean	92.9	123.1	113.3	المتوسط	
	US Gulf	98.8	120.7	119.7	ف. أمريكي	
Feb. 2013	Singapure	96.3	124.2	119.7	سنغافورة	فبراير 2014
	Roterdam	97.6	123.3	119.9	روتردام	
	Mediterranean	98.9	124.1	116.4	المتوسط	
	US Gulf	102.9	121.0	128.9	ف. أمريكي	
March 2014	Singapure	95.0	122.5	119.4	سنغافورة	مارس 2014
	Roterdam	100.1	121.0	120.9	روتردام	
	Mediterranean	100.7	121.5	115.2	المتوسط	
	US Gulf	102.4	119.8	126.7	ف. أمريكي	
Apr. 2013	Singapure	93.8	124.0	121.4	سنغافورة	أبريل 2014
	Roterdam	98.1	122.1	128.0	روتردام	
	Mediterranean	98.7	122.0	122.9	المتوسط	
	US Gulf	101.6	121.1	132.4	ف. أمريكي	
May 2014	Singapure	95.1	123.0	121.4	سنغافورة	مايو 2014
	Roterdam	98.7	121.3	127.4	روتردام	
	Mediterranean	99.7	122.2	121.9	المتوسط	
	US Gulf	98.4	120.1	131.3	ف. أمريكي	
Jun. 2013	Singapure	97.2	122.2	123.7	سنغافورة	يونيو 2014
	Roterdam	98.7	121.6	130.4	روتردام	
	Mediterranean	100.2	122.8	126.4	المتوسط	
	US Gulf	99.3	120.9	135.4	ف. أمريكي	

* US Gulf gasoil contains 0.05% sulfur.
** Singapure fuel oil contains 2 % sulfur.

Source: OPEC - Monthly Oil Market Report

* زيت الغاز ت السوق الأمريكي على 0.05 % كبريت
**زيت الوقود ت سوق سنغافورة على 2 % كبريت.

المصدر: تقرير أوبك الشهر ، أعداد تلفة.

الجدول – 5 : أسعار شحن النفط الخام عام 2012 – 2014 (نقطة على المقياس العالمي)
Table – 5 : Spot Tanker Crude Freight Rates 2012 – 2014 (Point on the World Scale)

Direction / Period	متوسط / ش.ة أوروبا ** Med/Med **	متوسط / متوسط * M. East/West*	الشرق الاوسط / الشرق * M. East/East*	الاتجاه / الفترة
Av.2012	**88**	**33**	**48**	**متوسط 2012**
Av.2013	**86**	**26**	**41**	**متوسط 2013**
June	74	25	42	يونيو 2013
July	82	27	42	يوليو
August	82	22	33	أغسطس
September	71	25	35	سبتمبر
October	70	28	41	أكتوبر
November	72	38	60	نوفمبر
December	107	39	63	ديسمبر
Jan. 2014	175	36	57	يناير 2014
February	85	35	56	فبراير
March	94	31	43	مارس
April	93	30	41	أبريل
May	82	26	36	مايو
June	82	27	40	يونيو

* Vessels of 230 - 280 thousand dwt.
** Vessels of 270 - 285 thousand dwt.
** Vessels of 80 - 85 thousand dwt.

* حجم الناقلة يتراوح ما بين 230 ألف و280 ألف طن ساكن
** حجم الناقلة يتراوح ما بين 270 ألف و285 ألف طن ساكن
** حجم الناقلة يتراوح ما بين 80 ألف و85 ألف طن ساكن

Source: OPEC Monthly Oil Market Report (various issues)

المصدر: أعداد تلفة من التقرير الشهري لمنظمة أوبك.

الجدول – 6 : أسعار شحن المنتجات النفطية، 2012 – 2014 (نقطة على المقياس العالمي)
Table – 6 : Spot Tanker Product Freight Rates 2012 – 2014 (Point on the World Scale)

Direction / Period	متوسط / ش.ة أوروبا ** Med/Med **	متوسط / متوسط * M. East/West*	الشرق الاوسط / الشرق * M. East/East*	الاتجاه / الفترة
Av.2012	**162**	**153**	**116**	**متوسط 2012**
Av.2013	**154**	**145**	**102**	**متوسط 2013**
June	138	128	95	يونيو 2013
July	147	136	80	يوليو
August	152	142	102	أغسطس
September	130	120	109	سبتمبر
October	123	113	103	أكتوبر
November	136	126	92	نوفمبر
December	177	167	102	ديسمبر
Jan. 2014	175	165	90	يناير 2014
February	162	152	102	فبراير
March	181	171	109	مارس
April	139	129	97	أبريل
May	126	116	111	مايو
June	134	124	110	يونيو

* Vessels of 30 - 35 thousand dwt.

* حجم الناقلات من 30 ألف و35 ألف طن ساكن

Source: OPEC Monthly Oil Market Report (various issues)

المصدر: أعداد تلفة من التقرير الشهري لمنظمة أوبك.

الجدول – 7 : الطلب العالمي على النفط (2012 – 2014) (مليون برميل يوميا)
Table –7 : World Oil Demand 2012 – 2014 (Million Barrels / Day)

	2014*		2013					2012				
	الربع الثاني Q -II	الربع الأول Q -I	المعدل Av.	الربع الرابع Q -IV	الربع الثالث Q -II	الربع الثاني Q -II	الربع الأول Q -I	المعدل Av.	الربع الرابع Q -IV	الربع الثالث Q -III	الربع الثاني Q -II	الربع الأول Q -I
البلدان العربية Arab Countries	**6.6**	**6.6**	**6.5**	**6.6**	**6.6**	**6.4**	**6.4**	**6.3**	**6.4**	**6.4**	**6.2**	**6.2**
أقطارأوابك OAPEC Members	5.7	5.7	5.6	5.7	5.7	5.5	5.5	5.4	5.5	5.5	5.3	5.3
الأقطار العربية الأخرى Other Arab Countries	0.9	0.9	0.9	0.9	0.9	0.9	0.9	0.9	0.9	0.9	0.9	0.9
منظمة الـ OECD	**45.1**	**45.8**	**45.9**	**46.2**	**46.1**	**45.4**	**45.9**	**46.0**	**46.3**	**46.0**	**45.6**	**46.3**
أمريكا الشمالية America North	23.9	23.9	23.9	24.1	24.2	23.8	23.7	23.7	23.9	23.9	23.8	23.5
أوروبا W. Europe	13.5	13.1	13.6	13.5	13.9	13.8	13.2	13.7	13.8	13.9	13.8	13.7
المحيط الهادي Pacific Countries	7.7	8.9	8.4	8.7	8.1	7.8	8.9	8.6	8.7	8.2	8.0	9.1
البلدان النامية Developing Countries	**29.7**	**29.3**	**28.9**	**29.0**	**29.4**	**28.8**	**28.5**	**28.1**	**28.2**	**28.5**	**27.9**	**27.4**
الشرق الاوسط وآسيا Middle East & Asia	19.3	19.2	18.9	18.8	19.3	18.8	18.7	18.4	18.4	18.8	18.3	18.1
افريقيا Africa	3.7	3.6	3.6	3.6	3.4	3.6	3.6	3.4	3.5	3.3	3.4	3.4
أمريكا اللاتينية America Latin	6.7	6.5	6.5	6.6	6.8	6.5	6.2	6.3	6.4	6.5	6.2	6.0
الصين China	**10.5**	**10.1**	**10.1**	**10.4**	**9.9**	**10.2**	**9.8**	**9.7**	**10.1**	**9.5**	**9.9**	**9.5**
الاتحاد السوفييتي(السابق) Former Soviet Union	**4.2**	**4.4**	**4.5**	**4.8**	**4.6**	**4.2**	**4.3**	**4.4**	**4.8**	**4.5**	**4.1**	**4.3**
أوروبا الشرقية Eastern Europe	**0.6**	**0.6**	**0.6**	**0.7**	**0.6**	**0.6**	**0.6**	**0.6**	**0.7**	**0.6**	**0.6**	**0.6**
العالم World	**90.1**	**90.2**	**90.0**	**91.1**	**90.6**	**89.2**	**89.1**	**88.9**	**90.1**	**89.3**	**88.0**	**88.1**

* أرقام تقديرية.

المصدر: أوابك – الإدارة الاقتصادية، وتقارير الصناعة النفطية

* Estimates .

Sources: OAPEC -Economics Dept& Oil Indusrty Reports.

الجدول – 8 : العرض العالمي للنفط وسوائل الغاز الطبيعي (2012 – 2014) (مليون برميل يوميا)

Table –8 : World Oil and LNG Supply (2012–2014) (Million Barrels / Day)

	2014*		2013					2012				
	الربع 2 Q II	الربع 1 Q I	المعدل Average	الربع 4 Q IV	الربع 3 Q III	الربع 2 Q 2	الربع 1 Q I	المعدل Average	الربع 4 Q IV	الربع 3 Q III	الربع 2 Q II	الربع 1 Q I
الدول العربية Arab Countries	**26.4**	**26.4**	**27.0**	**26.3**	**27.4**	**27.4**	**26.8**	**28.8**	**28.9**	**28.9**	**29.1**	**28.6**
أوابك OAPEC	24.9	25.1	25.7	24.9	26.1	26.1	25.6	27.4	27.5	27.5	27.6	27.0
دول عربية أخرى Other Arab	1.5	1.3	1.3	1.4	1.3	1.3	1.2	1.4	1.4	1.4	1.5	1.6
أوبك OPEC	**36.4**	**36.6**	**37.2**	**36.2**	**37.9**	**37.6**	**37.3**	**37.1**	**36.9**	**37.0**	**37.2**	**36.8**
نفط خام Crude Oil	30.6	30.9	31.6	30.5	32.1	32.1	31.6	31.2	31.0	31.2	31.5	31.2
سوائل از نفو نث. تقليدية NGLs n. Conventional Oils	5.8	5.7	5.7	5.7	5.8	5.6	5.6	5.8	5.9	5.8	5.7	5.6
الدول الصناعية OECD	**23.5**	**23.3**	**22.1**	**22.9**	**22.3**	**21.7**	**21.7**	**20.9**	**21.2**	**20.6**	**20.8**	**21.1**
أمريكا الشمالية N. America	19.5	19.1	18.0	18.8	18.3	17.6	17.6	16.5	16.8	16.5	16.4	16.5
أوروبا Europe	3.5	3.8	3.6	3.6	3.5	3.6	3.6	3.8	3.7	3.5	3.9	4.1
الهادي Pacific	0.5	0.5	0.5	0.5	0.5	0.5	0.5	0.6	0.7	0.7	0.5	0.5
الدول النامية Developing Countries	**12.2**	**12.3**	**12.1**	**12.2**	**12.1**	**12.1**	**12.1**	**12.2**	**12.3**	**12.1**	**12.1**	**12.3**
ش.أوسط وآسيا M. East -Asia	4.8	4.9	4.9	4.9	4.8	4.9	5.1	5.1	5.2	5.1	5.1	5.1
افريقيا Africa	2.5	2.5	2.4	2.5	2.4	2.4	2.3	2.3	2.4	2.3	2.3	2.4
أمريكا اللاتينية Latin America	4.9	4.8	4.8	4.8	4.8	4.8	4.7	4.7	4.8	4.7	4.7	4.9
الصين China	**4.2**	**4.2**	**4.2**	**4.3**	**4.2**	**4.3**	**4.2**	**4.2**	**4.3**	**4.2**	**4.2**	**4.2**
أ. السوفييتي السابق FSU	**13.4**	**13.5**	**13.4**	**13.6**	**13.3**	**13.3**	**13.4**	**13.3**	**13.4**	**13.2**	**13.3**	**13.4**
أوروبا الشرقية Eastern Europe	0.1	0.1	0.1	0.1	0.1	0.1	0.1	0.1	0.1	0.1	0.2	0.1
عوائد التكرير Processing Gains	2.2	2.2	2.2	2.2	2.2	2.2	2.2	2.2	2.2	2.2	2.2	2.2
العالم World	**92.0**	**92.2**	**91.4**	**91.5**	**92.0**	**91.3**	**91.0**	**90.0**	**90.4**	**89.4**	**90.0**	**90.1**

المصدر: أوابك – الإدارة الاقتصادية، وتقادير الصناعة النفطية

Sources: OAPEC -Economics Dept & Oil Industry Reports

الجدول – 9: المخزون النفطي العالمي، ت نهاية يونيو 2014 (مليون برميل)
Table – 9 : Global Oil Inventories. June 2014 (million b)

	التغ بـ عن يونيو 2013 Change from June 2013	يونيو 2013 June 2013	التغ بـ عن مايو 2014 Change from May 2014	مايو 2014 May 2014	يونيو 2014 June 2014	
America	**6**	**1377**	**(9)**	**1392**	**1383**	**الأمريكتان**
Crude	(7)	518	(22)	533	511	نفط خام
Products	13	859	13	859	872	منتجات نفطية
Europe	**20**	**873**	**8**	**885**	**893**	**أوروبا :**
Crude	26	305	7	324	331	نفط خام
Products	(6)	568	1	561	562	منتجات نفطية
Pacific	**(14)**	**409**	1	**394**	**395**	**منطقة المحيط الهادي**
Crude	(7)	168	(6)	167	161	نفط خام
Products	(7)	241	7	227	234	منتجات نفطية
Total OECD	**12**	**2659**	**0**	**2671**	**2671**	**إجما الدول الصناعية ***
Crude	12	**991**	**(21)**	**1024**	**1003**	نفط خام
Products	0	**1668**	21	**1647**	**1668**	منتجات نفطية
Rest of the world	**76**	**2274**	**(12)**	**2362**	**2350**	**بقية دول العالم ***
Oil at Sea	12	1011	**30**	993	1023	نفط على مـج الناقلات
Total Commercial	**88**	**4933**	**(12)**	**5033**	**5021**	**إجما المخزون التجاري ***
Total Strategic	35	1724	**0**	1759	1759	المخزون الاستراتيجي
Total	**135**	**7670**	**18**	**7785**	**7803**	**إجما المخزون العالمي****

1) Excludes Oil at Sea.
2) Includes Oil at Sea and strategic reserves

* لا يشمل النفط على مـ ج الناقلات
** يشمل النفط على مـ ج الناقلات والمخزون الاستراتيجي

المصدر Sources: Oil Market Intelligence June. 2014